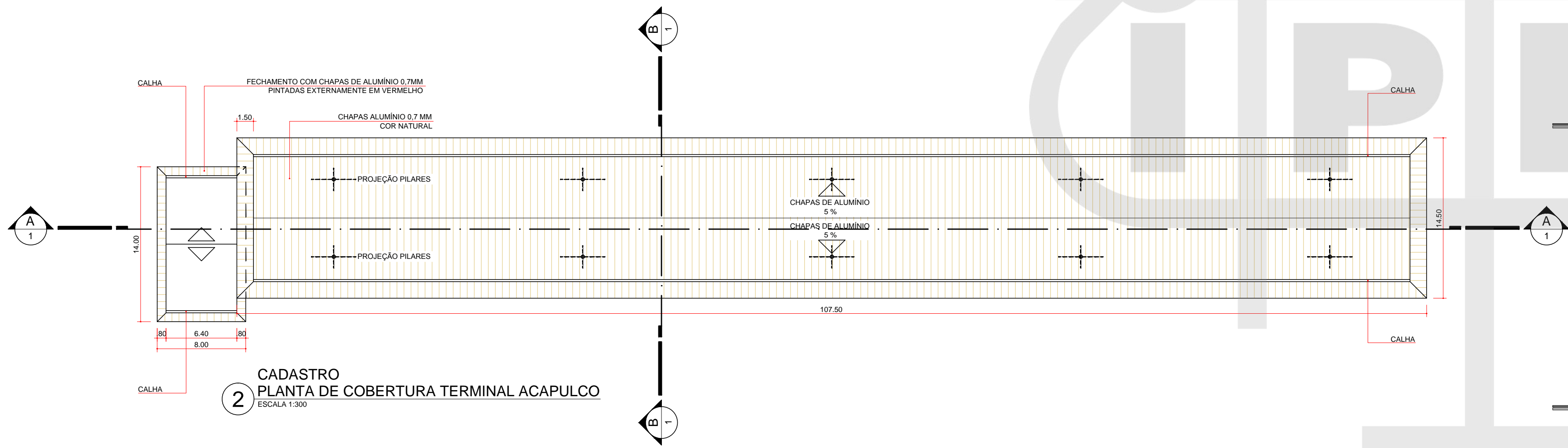
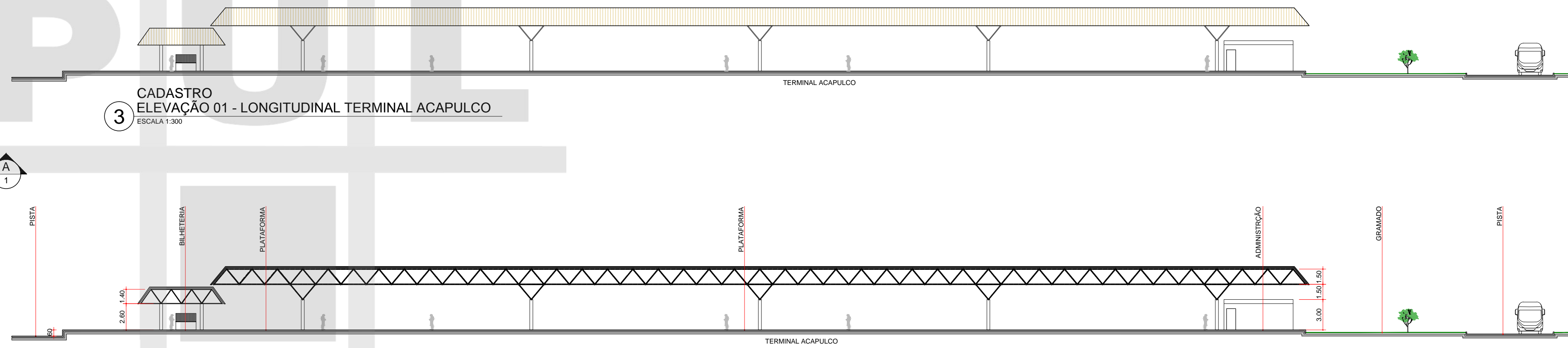


1 CADASTRO IMPLANTAÇÃO COM PLANTA BAIXA TERMINAL ACAPULCO
ESCALA 1:300



2 CADASTRO PLANTA DE COBERTURA TERMINAL ACAPULCO
ESCALA 1:300



3 CADASTRO ELEVACÃO 01 - LONGITUDINAL TERMINAL ACAPULCO
ESCALA 1:300



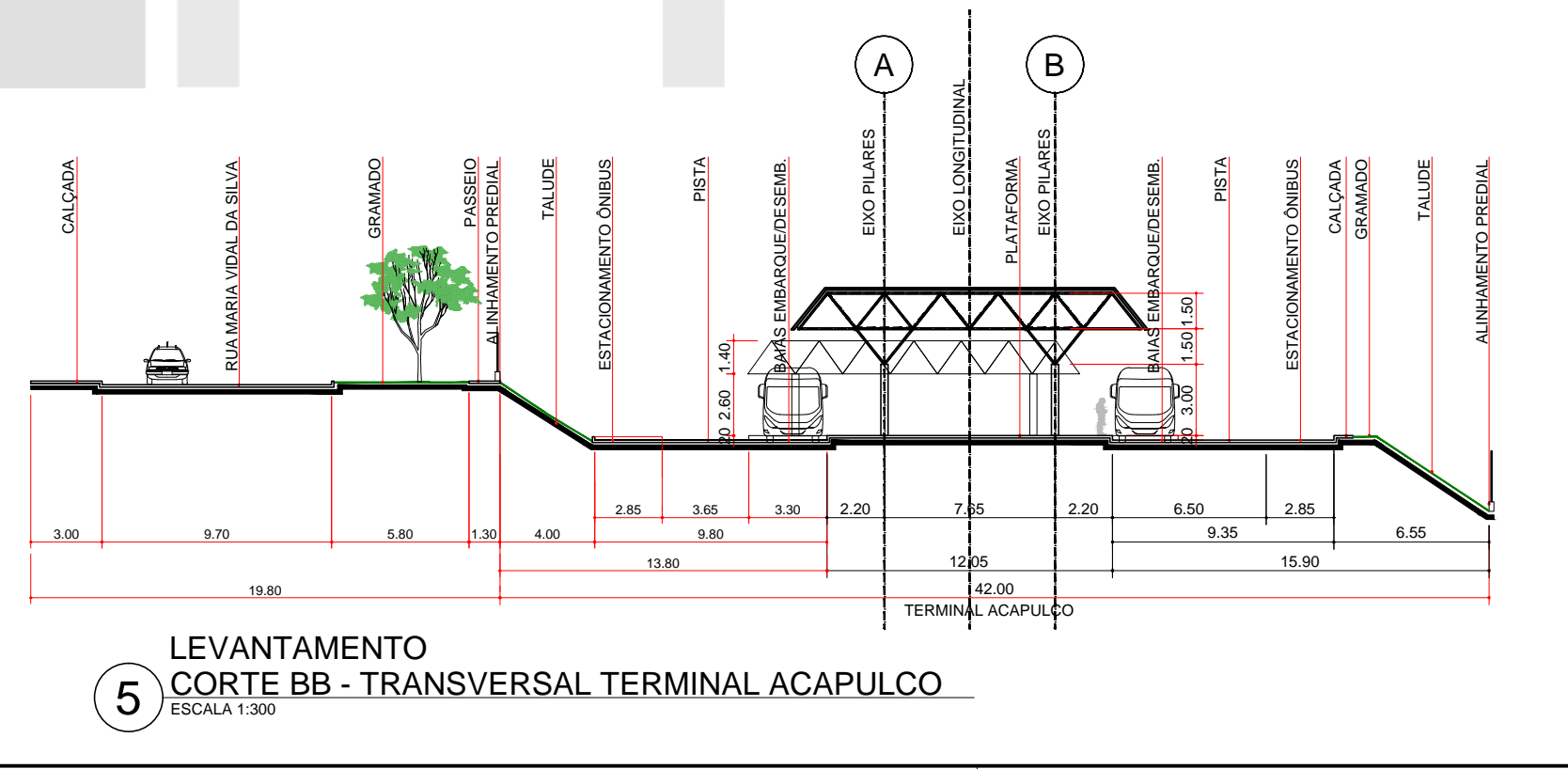
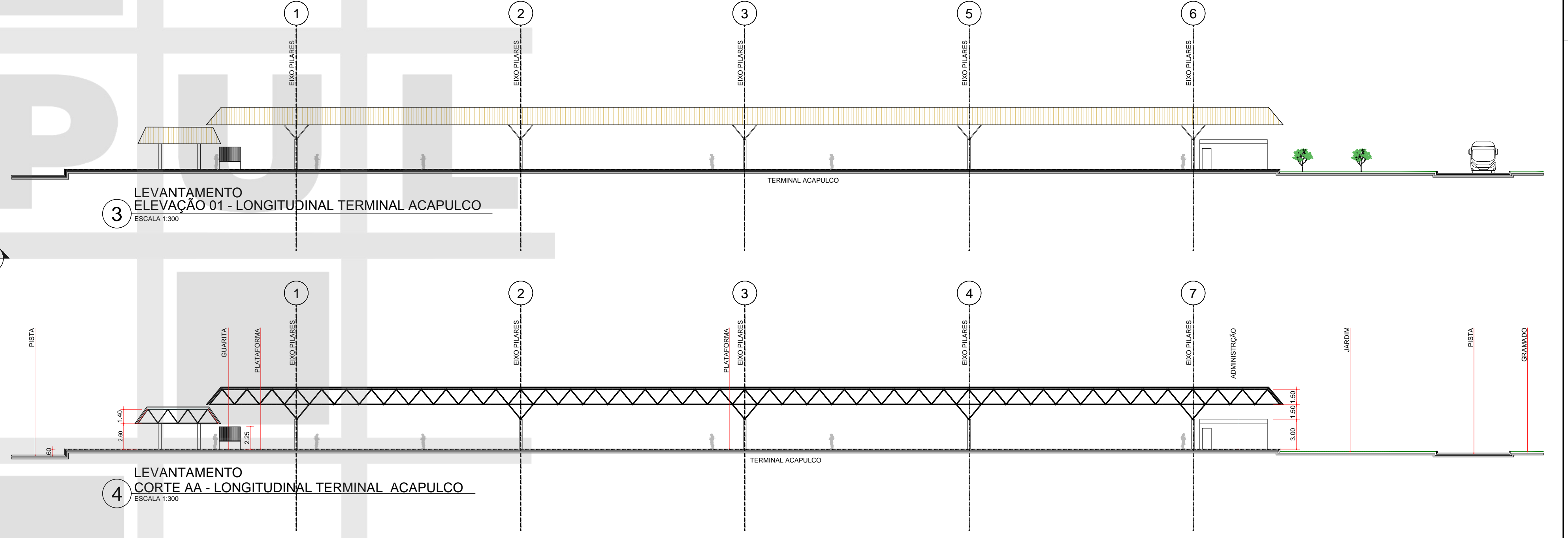
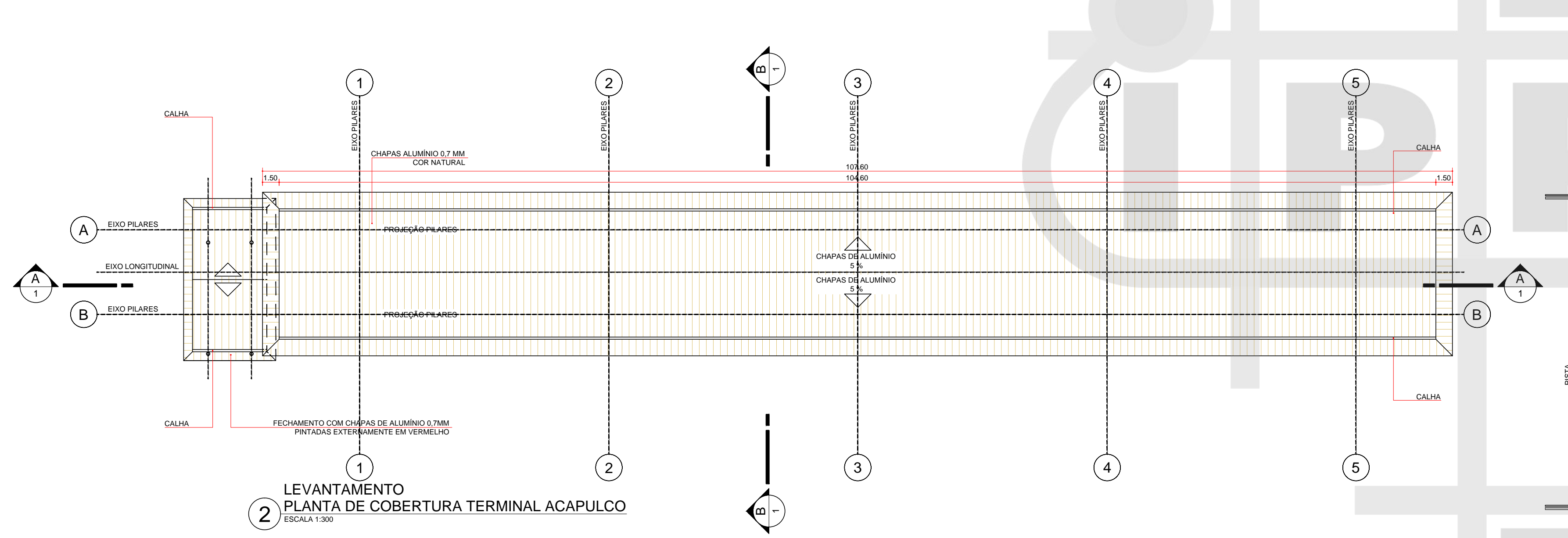
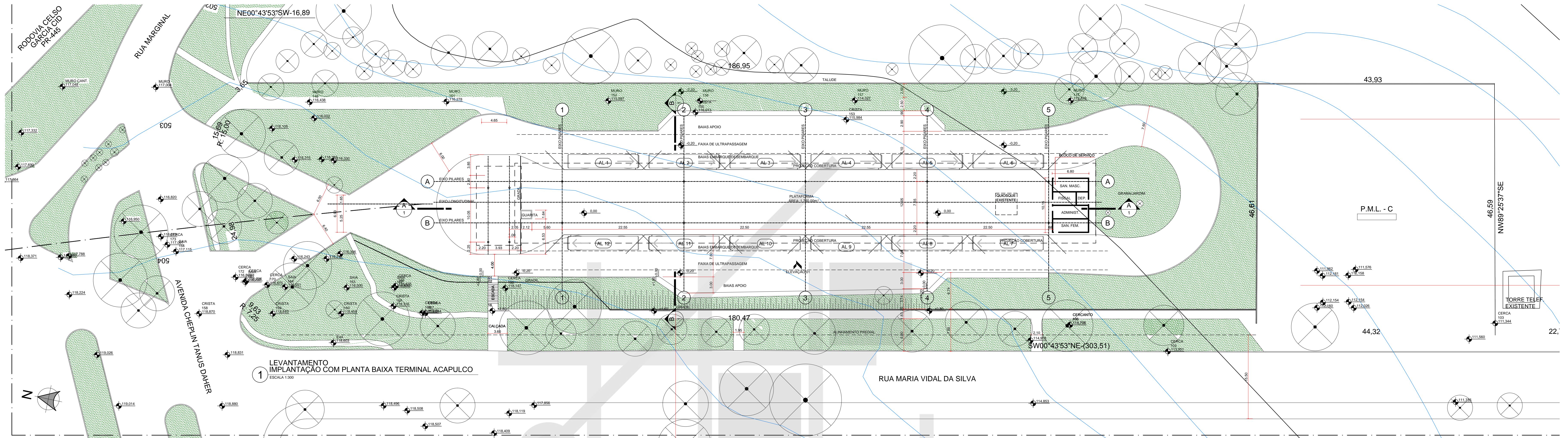
4 CADASTRO CORTE AA - LONGITUDINAL TERMINAL ACAPULCO
ESCALA 1:300

5 CADASTRO CORTE BB - TRANSVERSAL TERMINAL ACAPULCO
ESCALA 1:300

ÁREAS

ÁREA TOTAL DO LOTE	8.895,24 m²
ÁREA CONSTRUÍDA EXISTENTE	1.724,50 m²

Projeto: SUPERBUS - LONDRINA					
Edificação: REFORMA E AMPLIAÇÃO DE TERMINAIS - CADASTRO TERMINAL ACAPULCO					
Conteúdo: IMPLANTAÇÃO COM PLANTA BAIXA, CORTE AA, CORTE BB, PLANTA DE COBERTURA, ELEVACÃO 01					
Escala	Indicada	Data	Prancha	Arquivo	
		26/06/2015	C01/01	ARQUIVO	18-07



ÁREAS

ÁREA TOTAL DO LOTE..... 8.895,24 m²
 ÁREA CONSTRUÍDA EXISTENTE.....1.724,50 m²

Prefeitura do Município de Londrina
 Instituto de Pesquisa e Planejamento Urbano de Londrina

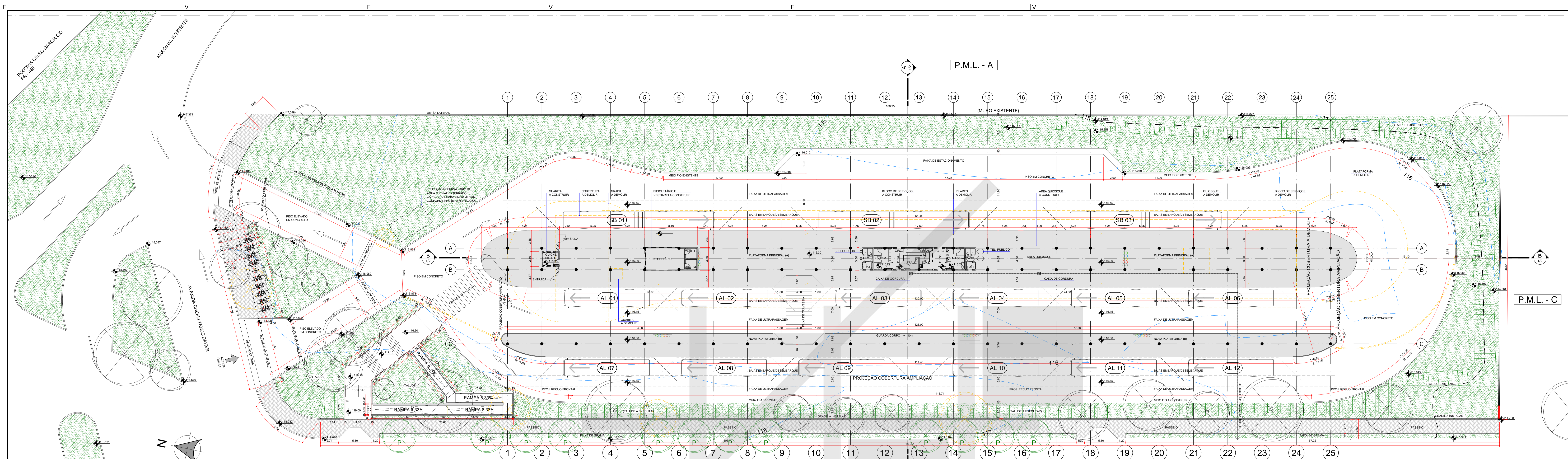
PROJETO SUPERBUS - LONDRINA

EDIFICAÇÃO REFORMA E AMPLIAÇÃO DE TERMINAIS - LEVANTAMENTO TERMINAL ACAPULCO

CONTEÚDO IMPLANTAÇÃO COM PLANTA BAIXA, CORTE AA, CORTE BB, PLANTA DE COBERTURA, ELEVACÃO 01

ESCALA	INDICADA	DATA	PRANCHA	ARQUIVO
		26/06/2015	L01/01	18-07

IPUL-SuperBus Terminis.dwg



CÁLCULO DO VOLUME EXIGIDO DO RESERVIÓRIO DE ÁGUAS PLUVIAIS

V = 0,25 x A x h
 V = 0,25 x 2.412,32 m² x 1,20 m
 V = 34 m³

V = Volume mínimo do reservatório em m³ (parâmetro 1m x 1,00m)
 A = Área total da cobertura da edificação (m²)
 h = Altura do reservatório

FOI ADOPTADO EM PROJETO 1 RESERVIÓRIO DE 32M³, LITROS CONFORME PROJETO HIDRÁULICO.

- LEGENDA**
- Árvore existente
 - Árvore a retirar
 - Árvore a implantar (planta baixa)
 - Árvore a implantar (perfil)
 - Passeio a executar
 - A demorar
 - Piso tátil alerta
 - Piso tátil direcional

NOTAS

AS EDIFICAÇÕES TÊM ACESSIBILIDADE PARA PORTADORES DE NECESSIDADES ESPECIAIS CONFORME NBR 9063.

QUANTO AOS PISOS EM ÁREAS EXTERNAS OU MOLHADAS, RAMPAS E ESCADAS, PREVER PISO ANTI-DESLIZANTE EM ATENDIMENTO A NBR 9077.

DECLARAÇÃO DE RESPONSABILIDADE
(Art. 14 - Decreto 109, DE 29 DE JANEIRO DE 2015)

O(s) autor(es) associado(s), na qualidade de proprietário do empreendimento, responsável técnico pela elaboração do projeto de arquitetura e responsável técnico pela execução da obra (DECLARAR), para fins de aprovação do projeto da obra e consequente expedição de alvará de construção, que tem pleno conhecimento de que o projeto referido à construção, ampliação, reforma ou restauração, não sendo aprovado EXCLUSIVAMENTE em relação à legislação de USO E OCUPAÇÃO DO SOLO e demais parâmetros urbanísticos que o município de Londrina considera relevantes, previstos na legislação e normas técnicas vigentes.

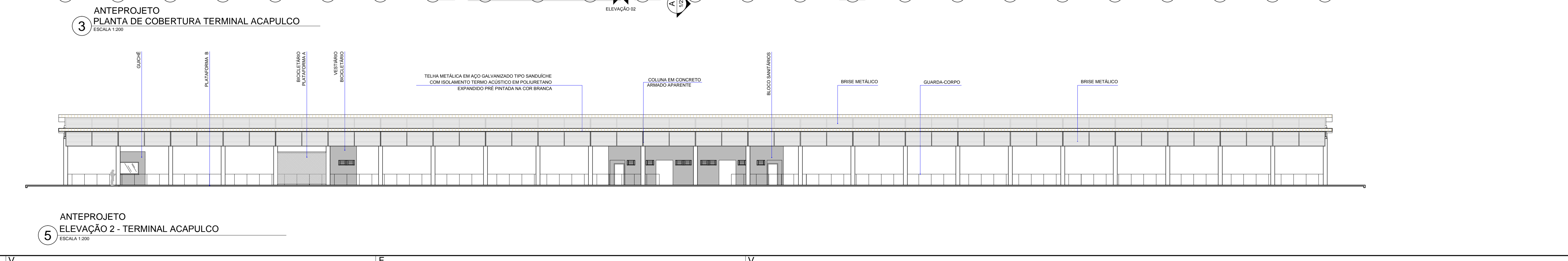
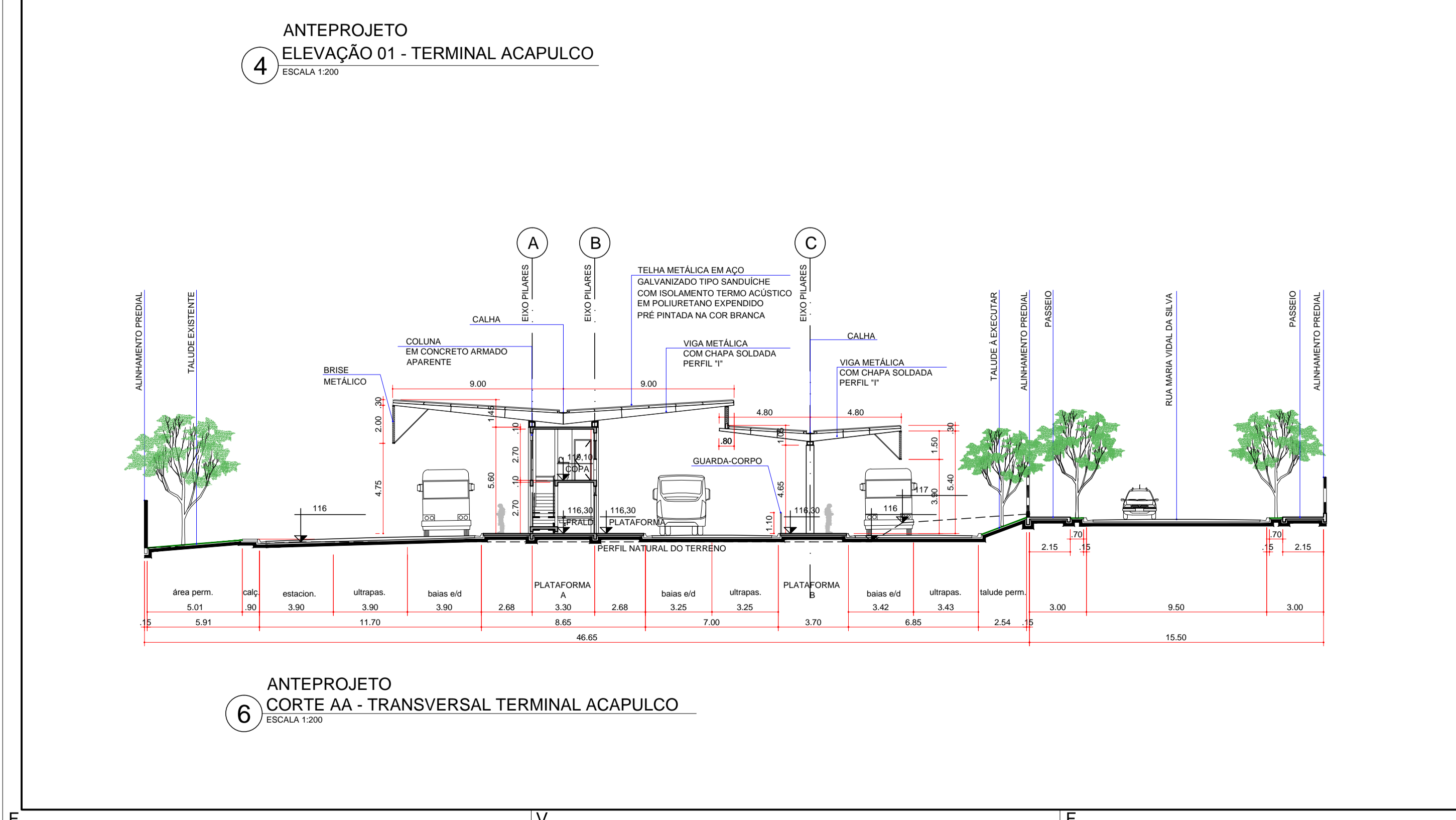
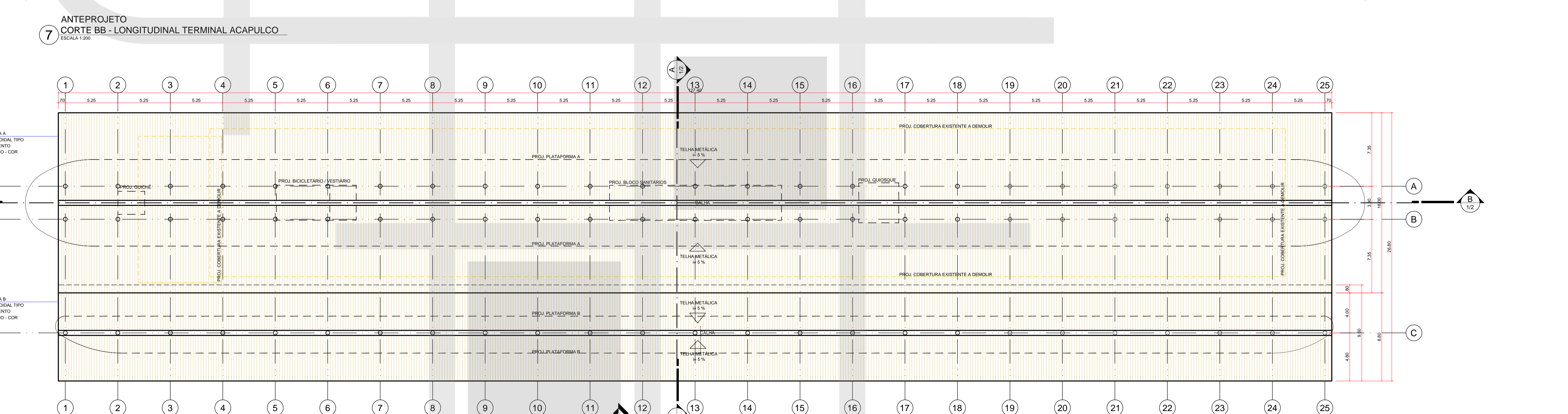
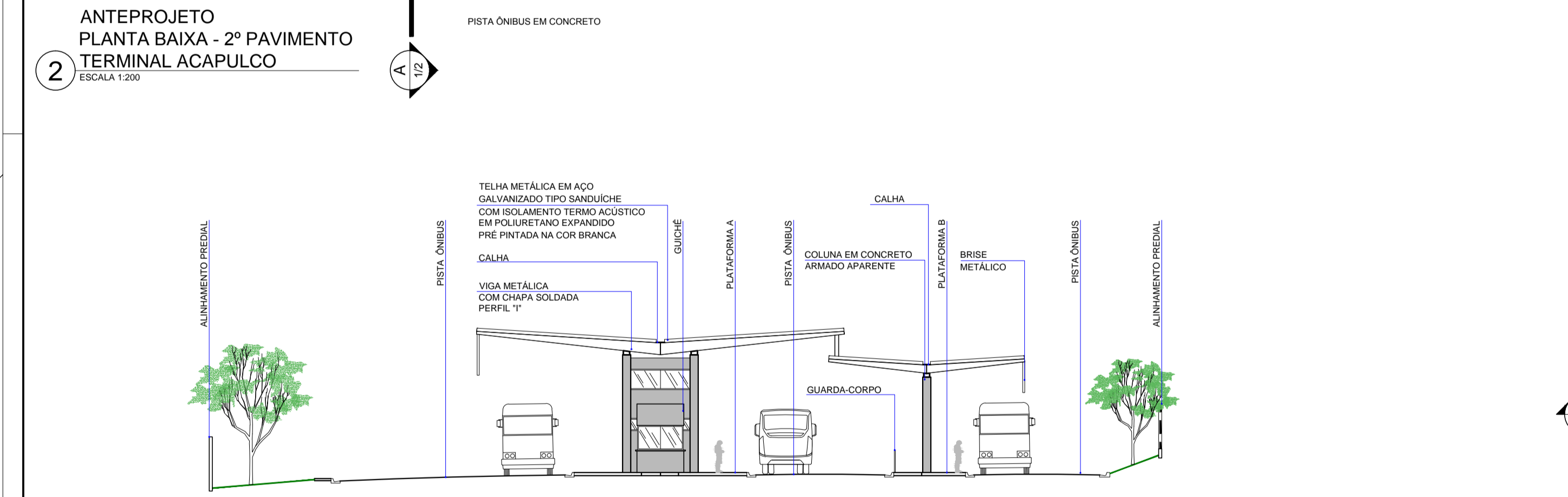
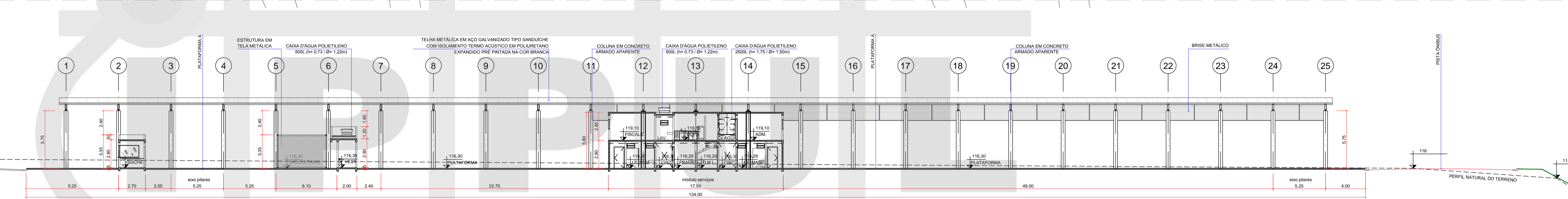
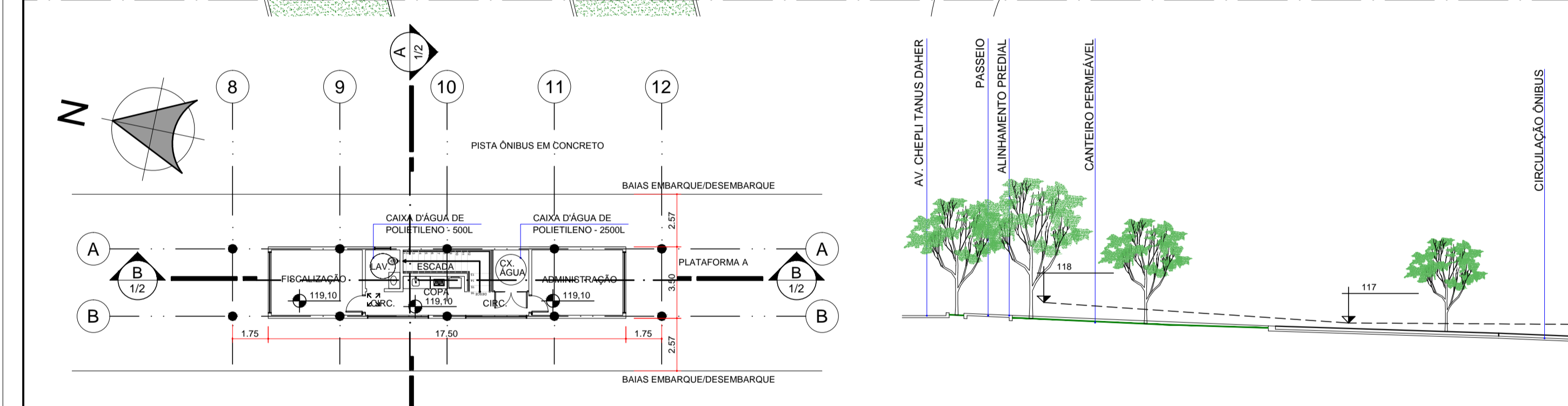
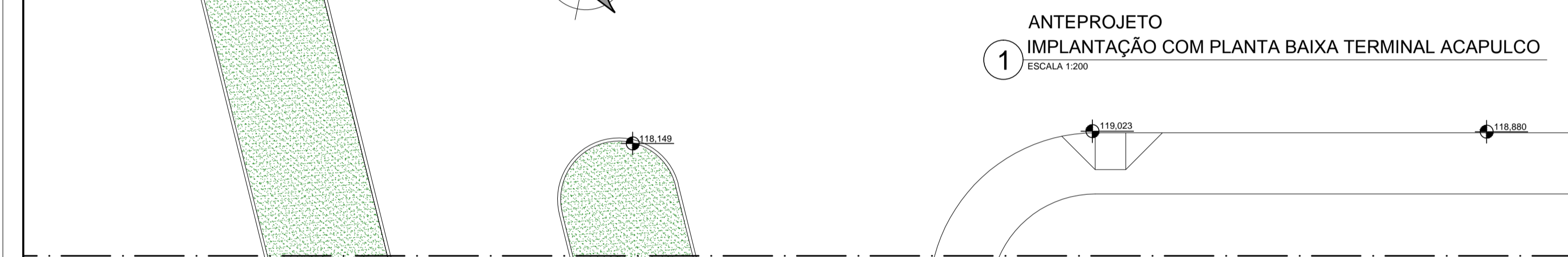
DECLARAMOS ainda que o projeto e obra (edificação/implementação) atenderão a todas as exigências das legislações MUNICIPAL, ESTADUAL, FEDERAL, e as normas técnicas brasileiras.

DECLARAMOS, também, estar cientes de que as responsabilidades poderão ser cumuladas na esfera civil, penal e administrativa, decorrentes de eventuais prejuízos a terceiros, e ainda estar cientes de todas as sanções previstas na legislação Federal, estadual e municipal em matéria de obras, em conformidade com os artigos 184, 205, 204, 205, 206, 209, 317, 333, do Código Penal; 186, 187, 507 e 613, do Código Civil e das leis estaduais nº 8.196, de 1966; 6.698, de 1977 e 12.376, de 2010 e Código de Defesa do Consumidor e ASSUMIMOS toda a responsabilidade civil, administrativa e criminal decorrente de eventuais sanções aplicadas aos autores do projeto.

DECLARAMOS, ainda, as sanções previstas na legislação municipal em vigor, em decorrência do não cumprimento da legislação vigente.

DECLARAMOS, ainda, termos ciência que o não cumprimento das normas técnicas e municipais de Londrina da expedição do certificado de vistoria e conclusão de obra - CVCO (publize-se).

Londrina, 06 de outubro de 2015.

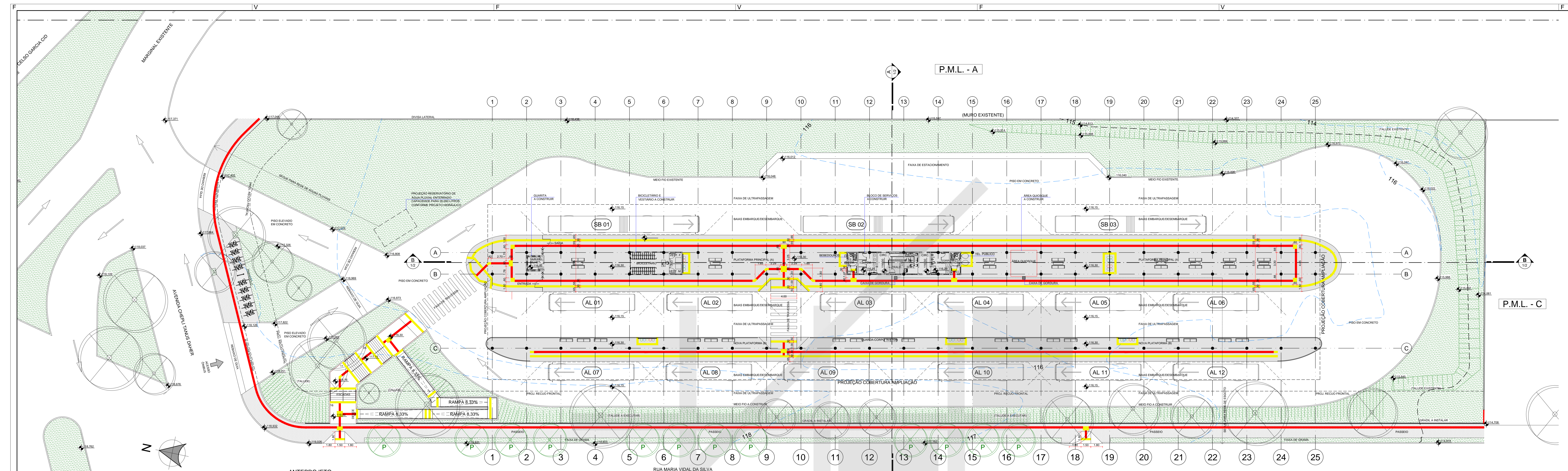


CORREÇÕES CONFORME SOLICITAÇÕES DE CONSULTA PRÉVIA		01/10/2015
INSTITUTO DE PESQUISA E PLANEJAMENTO URBANO DE LONDRINA		01/10/2015
DIRETORIA DE PROJETOS		01/10/2015
Arquiteto Responsável: [Nome]		01/10/2015
Engenheiro Responsável: [Nome]		01/10/2015
Arquiteto Responsável: [Nome]		01/10/2015
Engenheiro Responsável: [Nome]		01/10/2015

TÍTULO DA FRANQUIA	PRONOME/UF	ESCALAS
ANTEPROJETO ARQUITETÔNICO	A01/02	INDICADA
IMPLANTAÇÃO COM PLANTA BAIXA, PLANTA DE COBERTURA, CORTES AA E BB, ELEVACÕES 01 E 02		
TIPO DE EDIFICAÇÃO	REFORMA E AMPLIAÇÃO DE EDIFICAÇÃO INSTITUCIONAL ESPECIAL (INS-E)	COD. APROV.:
		039
		(MÁX. 2,00)
LOCAL DA OBRA	BAIRRO CAPEZAL, P.M.L. - B	TAXA OCUP. (%)
	AV. CHEFE TANUS DAHER, S/N	38,30%
	LONDRINA - PR	(MÁX. 100%)
PROPRIETÁRIO	CPF / CNPJ	INSCRIÇÃO ESTADUAL
PREFEITURA DO MUNICÍPIO DE LONDRINA	75-771-4770001-70	

PLANTA DE SITUAÇÃO	DECLARAÇÃO DE APROVAÇÃO DO PROJETO NÃO SE CONSIDERANDO O EMPREENDIMENTO DA PRESENTES E/OU DO OUTROS DE PROPOSTAS DE REFORMA, AMPLIAÇÃO, REFORMA OU RESTAURAÇÃO DE OBRAS EXISTENTES E ASSINATURAS DO PROPRIETÁRIO
	PREFEITURA DO MUNICÍPIO DE LONDRINA
	IDENTIFICAÇÃO E ASSINATURA DOS AUTORES DO PROJETO
	IDENTIFICAÇÃO E ASSINATURA DO RESP. PELA EXECUÇÃO

QUADRO DE ÁREAS (m²)	ESPAÇO RESERVADO PARA APROVAÇÃO
TERRENO	8.865,24 m²
ÁREA CONSTRUÍDA EXISTENTE	1.724,50 m²
ÁREA A DEMOLIR	1.724,50 m²
ÁREA A CONSTRUIR PAV. TERRENO	3.414,32 m²
ÁREA A CONSTRUIR PAV. SUPERIOR	61,25 m²
ÁREA A CONSTRUIR TOTAL	3.475,57 m²
ÁREA PERM. NATURAL	30,14% = 2.686,66 m²
	ESPAÇO RESERVADO PARA APROVAÇÃO



1 ANTEPROJETO PLANTA BAIXA COM LAYOUT TERMINAL ACAPULCO
ESCALA 1:50

LEGENDA

- Árvore existente
- Árvore a retirar
- Árvore a implantar (pl. 100x100cm)
- Árvore a implantar (pl. 150x150cm)
- Passo a executar
- A demarcar
- Fuso tátil alerta
- Fuso tátil direcional

NOTAS

AS EDIFICAÇÕES TERÃO ACESSIBILIDADE PARA PORTADORES DE NECESSIDADES ESPECIAIS CONFORME NBR 9070.

*QUANTO AOS PISOS, EM ÁREAS EXTERNAS OS MOLHADOS, RAMPAIS E ESCADAS, PREVER PISO ANTIDERRAPANTE EM ATENDIMENTO A NBR 9071.

DECLARAÇÃO DE RESPONSABILIDADE
(Art.14 - DECRETO 106, DE 29 DE JANEIRO DE 2015)

Os abaixo assinados, na qualidade de proprietários do empreendimento, responsável técnico pela obra do projeto de arquitetura e responsável técnico pela execução da obra (DECLARAR), para fins de aprovação do projeto da obra e consequente expedição do alvará de construção, que tem pleno conhecimento que o projeto relativo à construção, ampliação, reforma ou reforma está sendo aprovado EXCLUSIVAMENTE em relação à legislação de USO E OCUPAÇÃO DO SOLO e demais parâmetros urbanísticos que o município de Londrina considera relevantes, previstos na legislação e normas técnicas vigentes.

DECLARAMOS ainda que o projeto e obra (edificação/implementação) atenderão a todas as exigências das legislações MUNICIPAL, ESTADUAL, FEDERAL, e as normas técnicas brasileiras.

DECLARAMOS, também, estar cientes de que os responsáveis poderão ser cumulados no esfera civil, penal e administrativa, decorrentes de eventuais prejuízos a terceiros, e ainda estar cientes de todas as sanções previstas na legislação Federal, estadual e municipal entre outras, de caráteres de natureza ASSEMBLADAS, desde a total e exclusiva responsabilidade quanto ao atendimento a todos os parâmetros urbanísticos e ambientais.

ASSUMAMOS toda a responsabilidade civil, administrativa e criminal decorrente de eventuais prejuízos a terceiros, em decorrência do não cumprimento da legislação vigente.

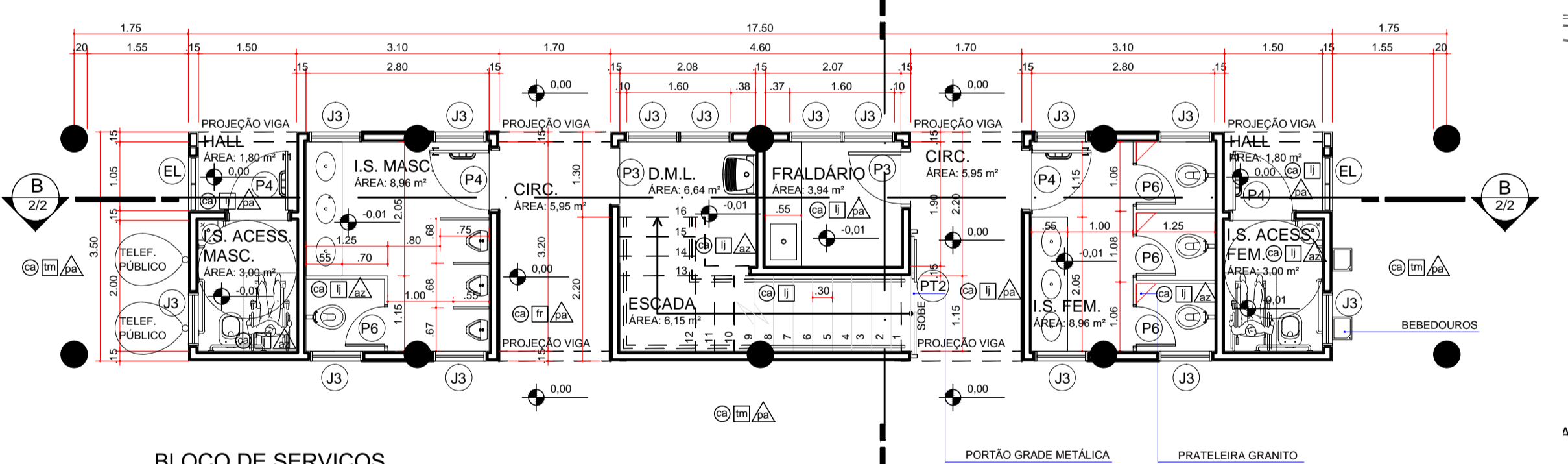
DECLARAMOS, ainda, termos ciência que o não cumprimento das normas técnicas e municipais de Londrina, de outubro de 2015.

INSTITUTO DE PESQUISA E PLANEJAMENTO URBANO DE LONDRINA
DIRETORIA DE PROJETOS

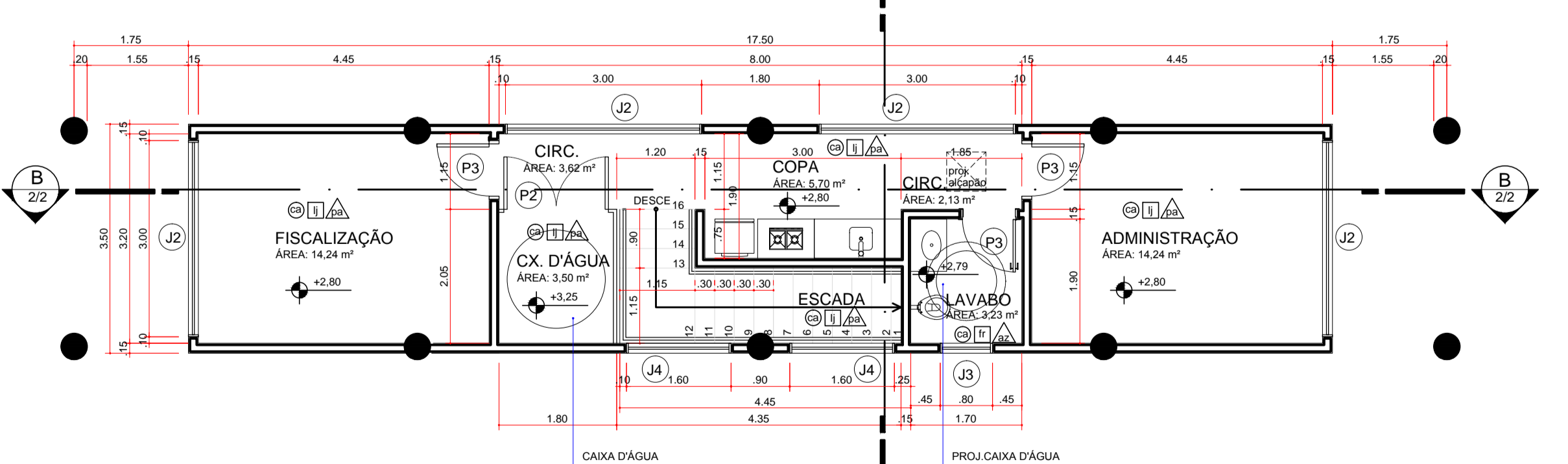
Av. Duque de Caxias, 651 - 2º andar - Centro - Londrina - Paraná - CEP: 86033-472 - Fone: (41) 3374-4714

Nome: [] Cargo: []
Nome: [] Cargo: []
Nome: [] Cargo: []
Nome: [] Cargo: []

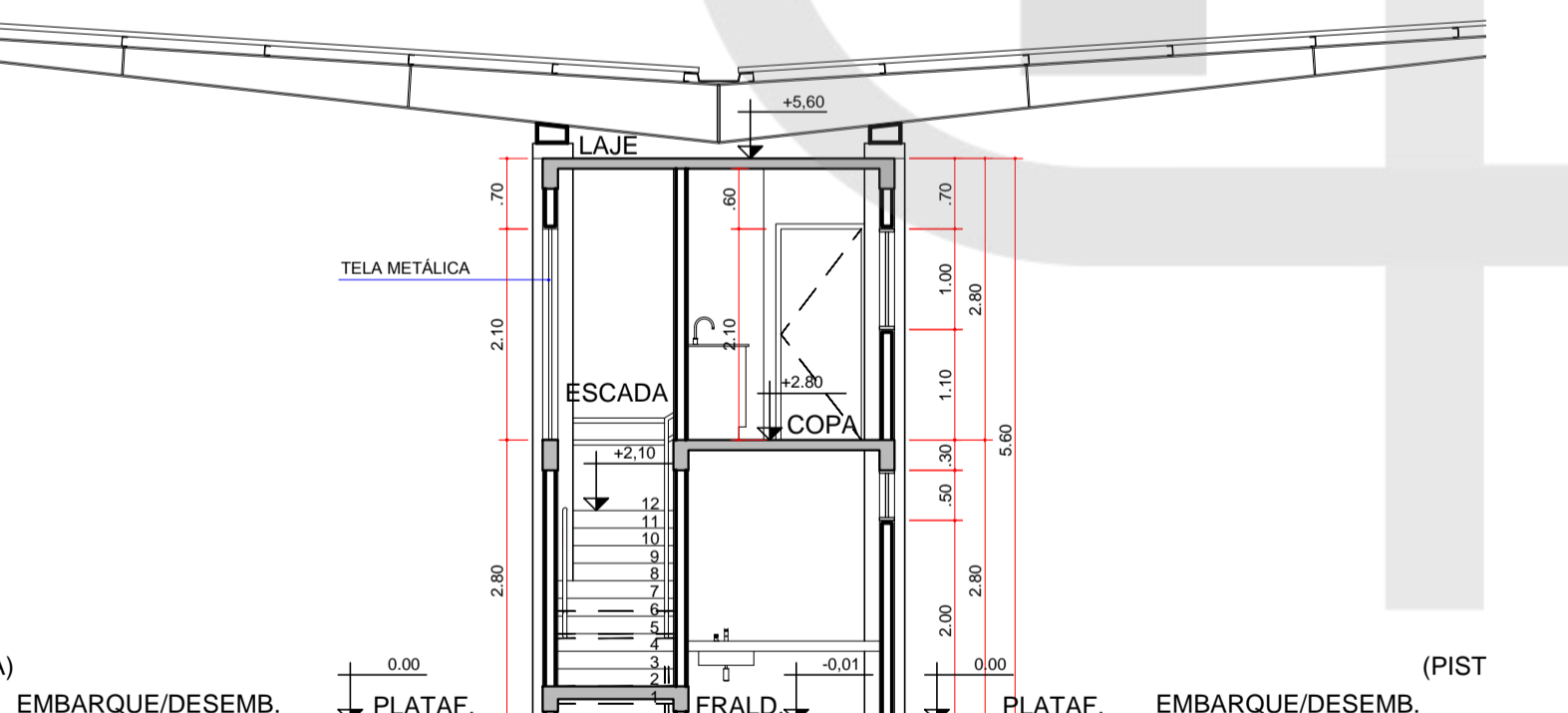
TÍTULO DA PRONHA	PRONHA Nº	ESCALAS
ANTEPROJETO ARQUITETÔNICO PLANTA COM LAYOUT, PLANTA ÁREAS PERMEÁVEIS, DET. BLOCO SERVIÇOS, GUARITA E BICICLETÁRIO	A02/02	INDICADA
PROJETO DE EDIFICAÇÃO	Z05	0,39 (MÁX.2,00)
REFORMA E AMPLIAÇÃO DE EDIFICAÇÃO INSTITUCIONAL ESPECIAL (INS-E) TERMINAL ACAPULCO	09/10/2015	38,38% (MÁX.100%)
LOCAL DA OBRAS: BAIRRO CAPEZAL, P.M.L. - B AV. CHEFE TANUS DAHER, S/N LONDRINA - PR	CPF / CNPJ: 75-771-477/0001-70	
PROPRIETÁRIO: PREFEITURA DO MUNICÍPIO DE LONDRINA	PROJETO DE ARQUITETURA:	
PLANTA DE SITUAÇÃO	DECLARAR QUE APROVAÇÃO DO PROJETO NÃO IMPLICA NO RECONHECIMENTO DA PRESEÇA DO OBJETO DE PROTEÇÃO DO PATRIMÔNIO HISTÓRICO, CULTURAL E AMBIENTAL DO MUNICÍPIO DE LONDRINA	
	PREFEITURA DO MUNICÍPIO DE LONDRINA	
	IDENTIFICAÇÃO E ASSINATURA DOS AUTORES DO PROJETO	
	TERMO DE RESPONSABILIDADE ARQUITETA URBANISTA CARLOS ROSSI	
	TERMO DE RESPONSABILIDADE ARQUITETA URBANISTA CARLOS ROSSI	
	IDENTIFICAÇÃO E ASSINATURA DO RESP. PELA EXECUÇÃO	
QUADRO DE ÁREAS (M²)	ESPAÇO RESERVADO PARA APROVAÇÃO	
ESPAÇO RESERVADO PARA APROVAÇÃO	ESPAÇO RESERVADO PARA APROVAÇÃO	



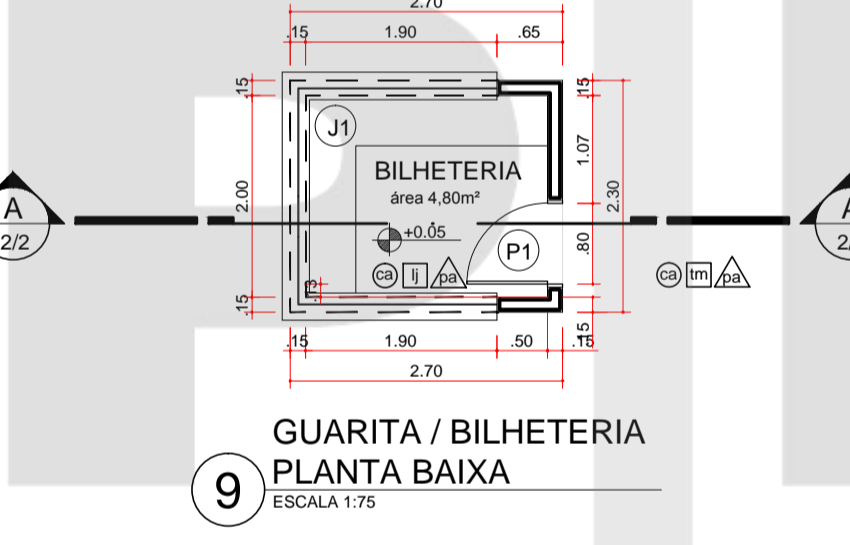
2 BLOCO DE SERVIÇOS PLANTA PAV. TERREO
ESCALA 1:50



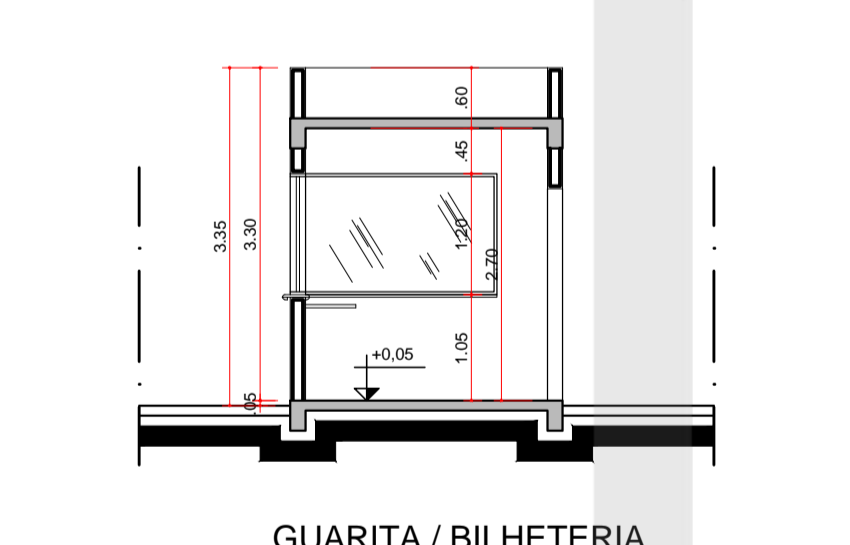
3 BLOCO DE SERVIÇOS PLANTA PAV. SUPERIOR
ESCALA 1:50



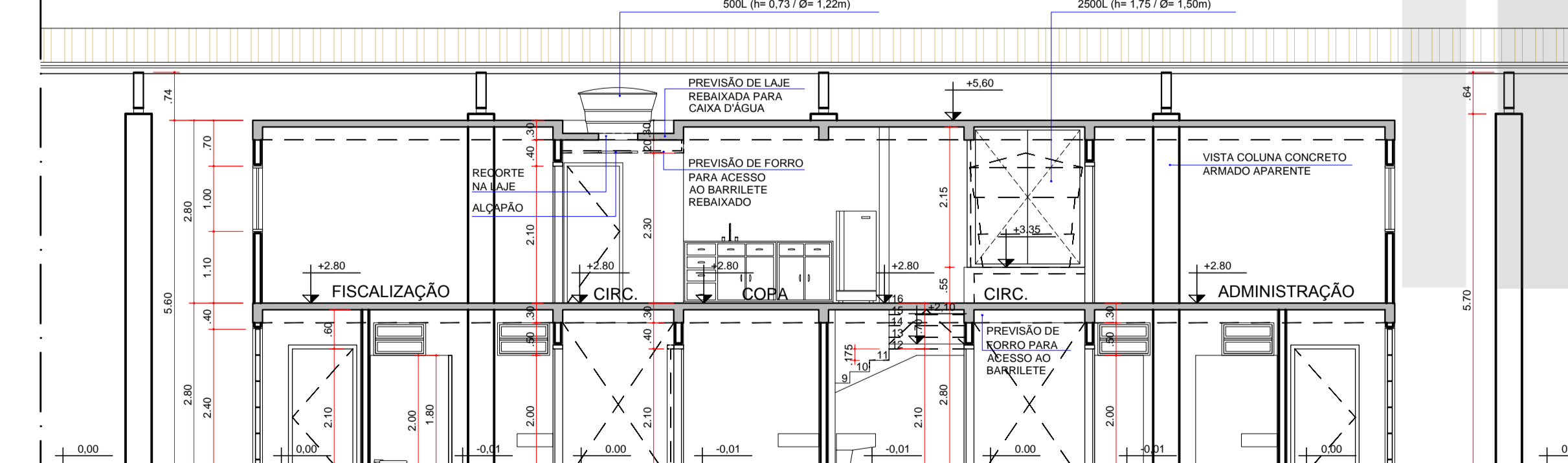
4 BLOCO DE SERVIÇOS CORTA AA
ESCALA 1:10



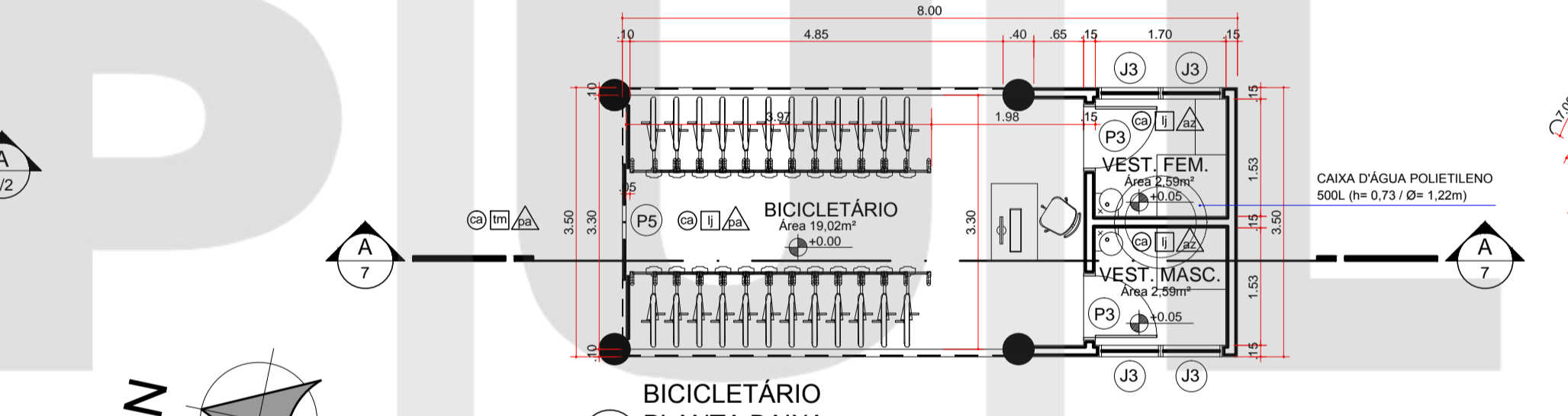
9 GUARITA / BILHETERIA PLANTA BAIXA
ESCALA 1:10



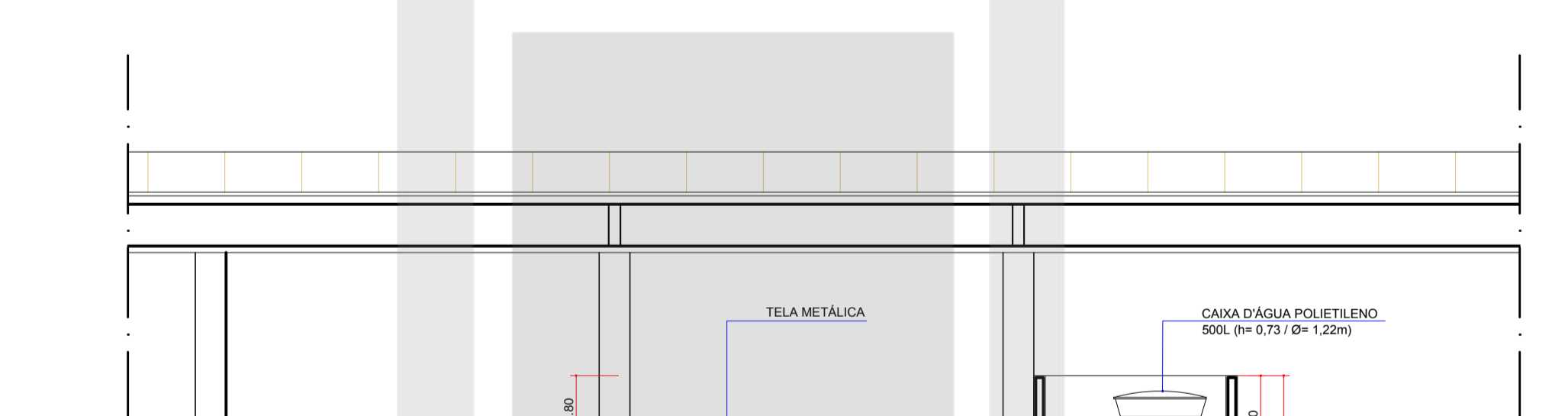
10 GUARITA / BILHETERIA CORTA AA
ESCALA 1:10



5 BLOCO DE SERVIÇOS CORTA BB
ESCALA 1:10



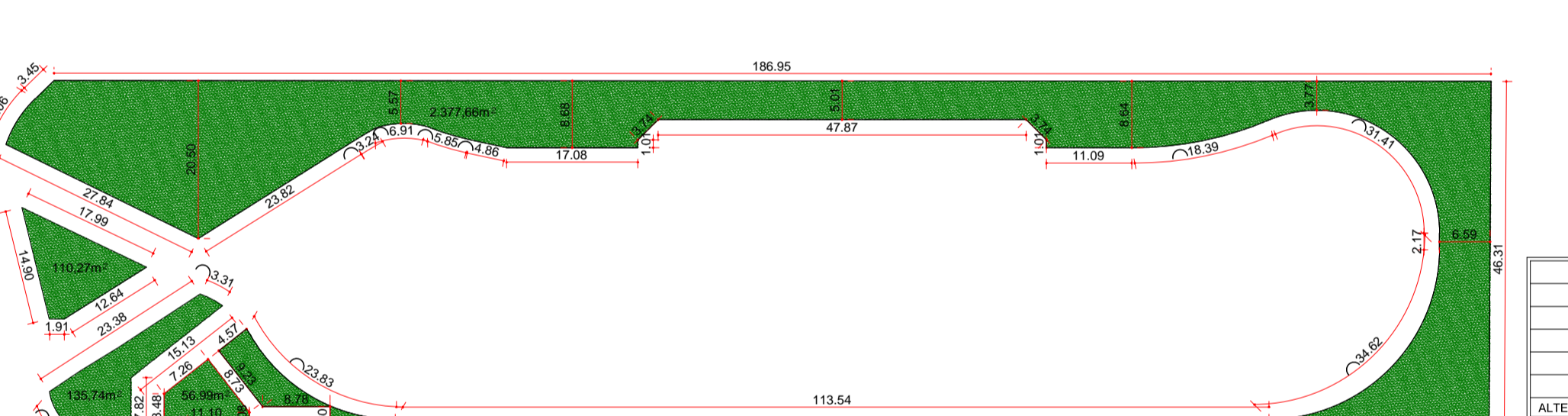
6 BICICLETÁRIO PLANTA BAIXA
ESCALA 1:10



7 BICICLETÁRIO CORTA AA
ESCALA 1:10



8 BICICLETÁRIO PLANTA SUPERIOR
ESCALA 1:10



8 PLANTA ÁREAS PERMEÁVEIS
ESCALA 1:50

LEGENDA REVESTIMENTOS INTERNOS

- PISO
- CA PISO EM PLACA CERÂMICA, ANTIDERRAPANTE, COR MARROM
- PC PISO EM CONCRETO
- DV PISO EM BLOCOS INTERTRAVADOS DE CONCRETO, 20x10cm, COR CINZA CLARO
- TETO
- F FORRO REMOVÍVEL (PARA MANUTENÇÃO DO BARRILETE), COR BRANCA
- L LAJE APARENTE COM PINTURA ACRILICA COR BRANCA
- M TELHA METÁLICA APARENTE (TRAPEZOIDAL, COM ISOLAMENTO ACÚSTICO E FACE INFERIOR NA COR BRANCA)
- E ESTRUTURA METÁLICA DA COBERTURA COM PINTURA ELETROSTÁTICA NA COR VERMELHA
- PAREDE
- PA PINTURA ACRILICA SOBRE MASSA ACRILICA, COR BRANCA
- BZ REVESTIMENTO CERÂMICO, COR BRANCO (DO PISO AO TETO)

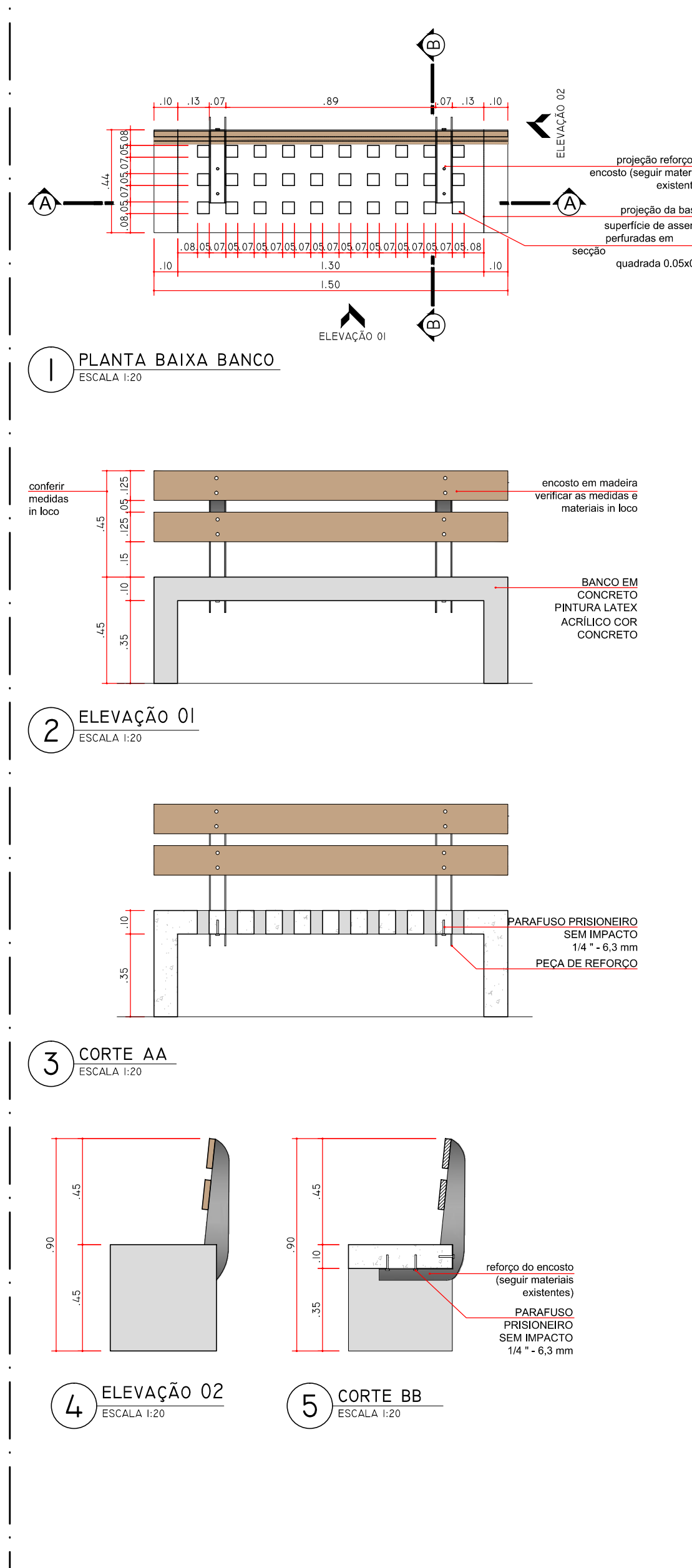
Obs.: RODAPÉS IGUAL AO PISO, ALTURA 10cm

QUADRO DE ESQUADRIAS

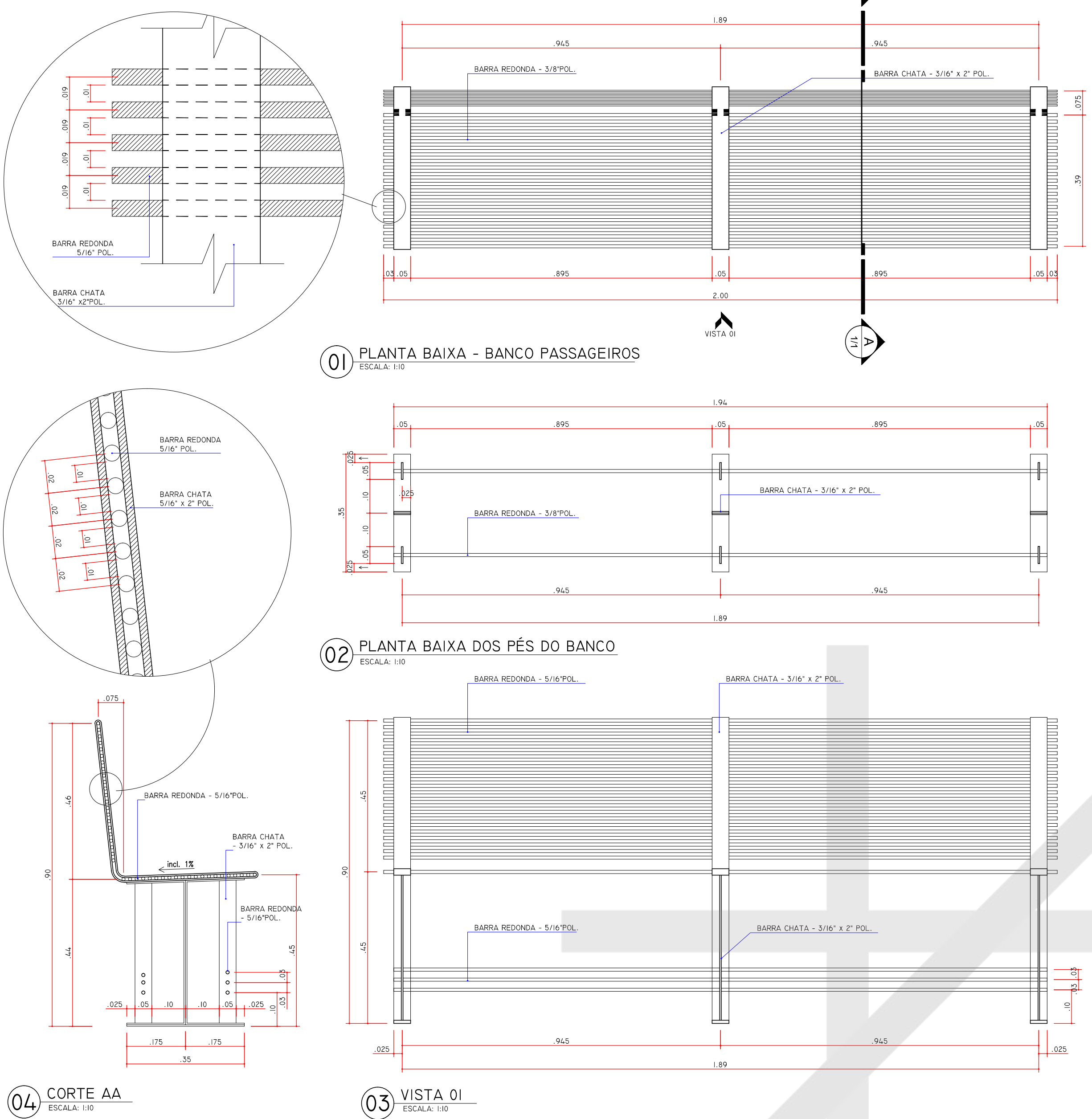
COD	QUANT.	LARG. (M)	ALT. (M)	PEIT. (M)	ÁREA (M²)	TIPO	MATERIAL	FECHAMENTO	LOCALIZAÇÃO
P1	01	0,90	2,10	-	1,89	ABRIR (1 FOLHA)	FERRO	VERO TEMP. TRANSPARENTE, ENV.	BL. FISCALIZAÇÃO, BL. BICICLETARIA
P2	01	1,40	2,10	-	2,94	ABRIR (2 FOLHAS)	ALUMINIO	TELHA METÁLICA	BL. ADM.SANTOS (CINZA BRANCA)
P3	01	0,90	2,10	-	1,89	ABRIR (1 FOLHA)	ALUMINIO	MODERN	BL. BICICLETARIO, BL. ADM.SANTOS
P4	04	0,90	2,10	-	7,56	ABRIR (1 FOLHA)	ALUMINIO	MODERN	BL. ADM.SANTOS, BL. ADM.SANTOS
P5	01	2,00	2,10	-	4,20	PROTEGIDA (4 FOLHAS)	FERRO	TELHA METÁLICA	BL. BICICLETARIO
P6	04	0,90	1,80	0,30	1,26	ABRIR (1 FOLHA)	ALUMINIO	VENEZUELA ALUMINIO	BL. ADM.SANTOS (SANTOS)
P7	02	1,20	2,40	-	2,88	ABRIR (1 FOLHA)	FERRO	TELHA METÁLICA	ADJACENCIA GUARITA
P8	01	1,10	2,10	-	2,31	CORRER (2 FOLHAS)	FERRO	METALOM	BL. ADM.SANTOS, ESCADA
J1	01	0,10	1,20	0,05	0,12	FRISO	FERRO	VERO TEMP. TRANSPARENTE, ENV.	BL. FISCALIZAÇÃO, BL. BILHETERIA
J2	04	0,30	1,00	1,10	0,33	PROTEGIDA (4 FOLHAS)	ALUMINIO	VERO TEMP. TRANSPARENTE, ENV.	BL. ADM.SANTOS
J3	10	0,30	0,90	0,00	0,27	BALIZANTE	ALUMINIO	VERO TEMP. TRANSPARENTE, ENV.	BL. BICICLETARIO, BL. ADM.SANTOS
J4	02	1,40	2,10	-	2,94	FRISO	FERRO	TELHA METÁLICA	BL. ADM.SANTOS, ESCADA
EL	02	1,20	2,40	-	2,88	FRISO	ELEMENTO VAZADO CONCRETO (HEV)		BL. ADM.SANTOS

001 - ESQUADRIAS EM ALUMINIO RECEBERÃO PINTURA ELETROSTÁTICA NA COR CINZA CLARO
002 - ESQUADRIAS EM FERRO RECEBERÃO PINTURA ELETROSTÁTICA NA COR CINZA CLARO
003 - PORTAS DE MASSA RECEBERÃO PINTURA ESMALTE NA COR CINZA CLARO

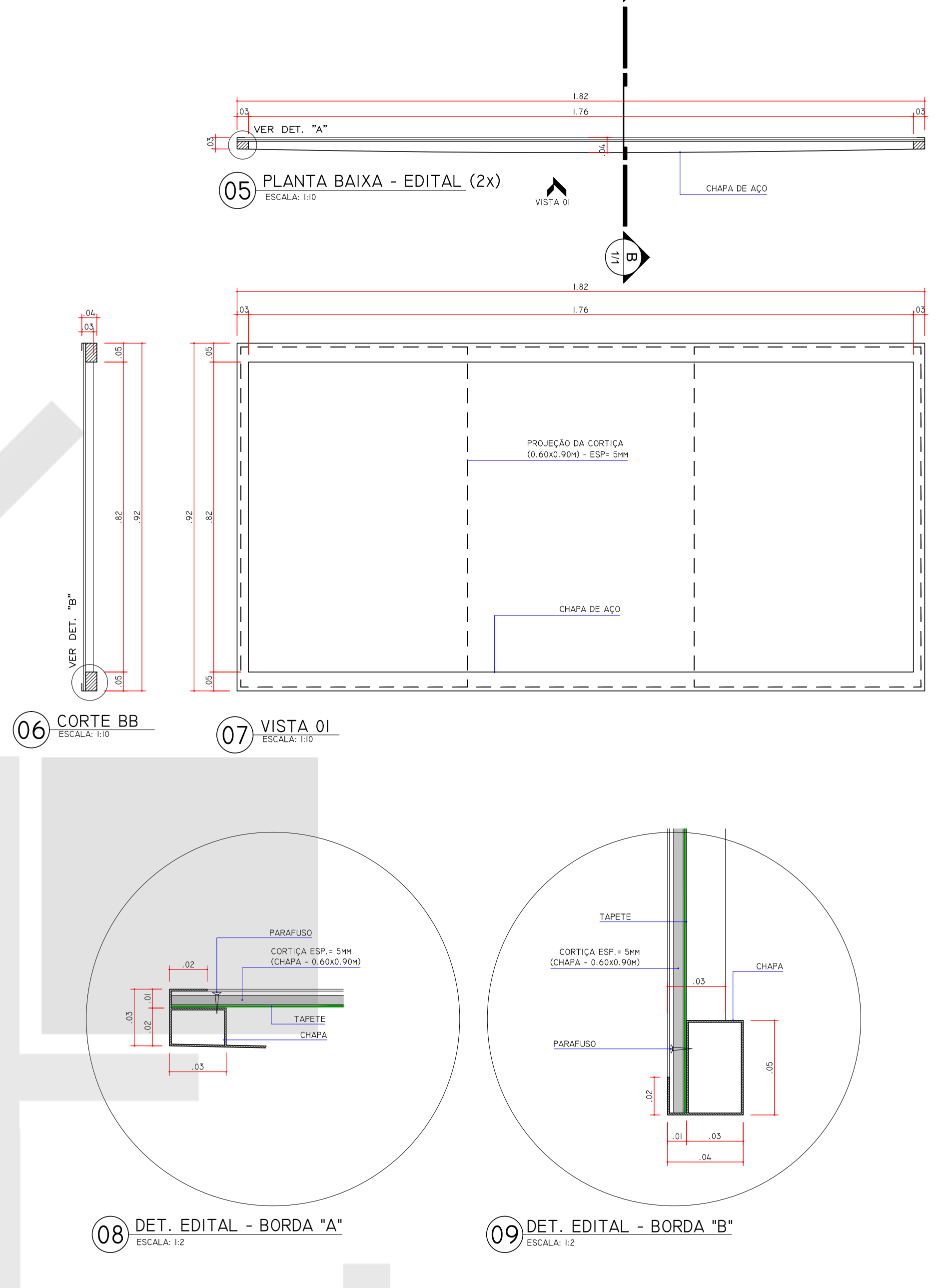
BANCO (MODELO CALÇADÃO) COM ENCOSTO (1.50M)



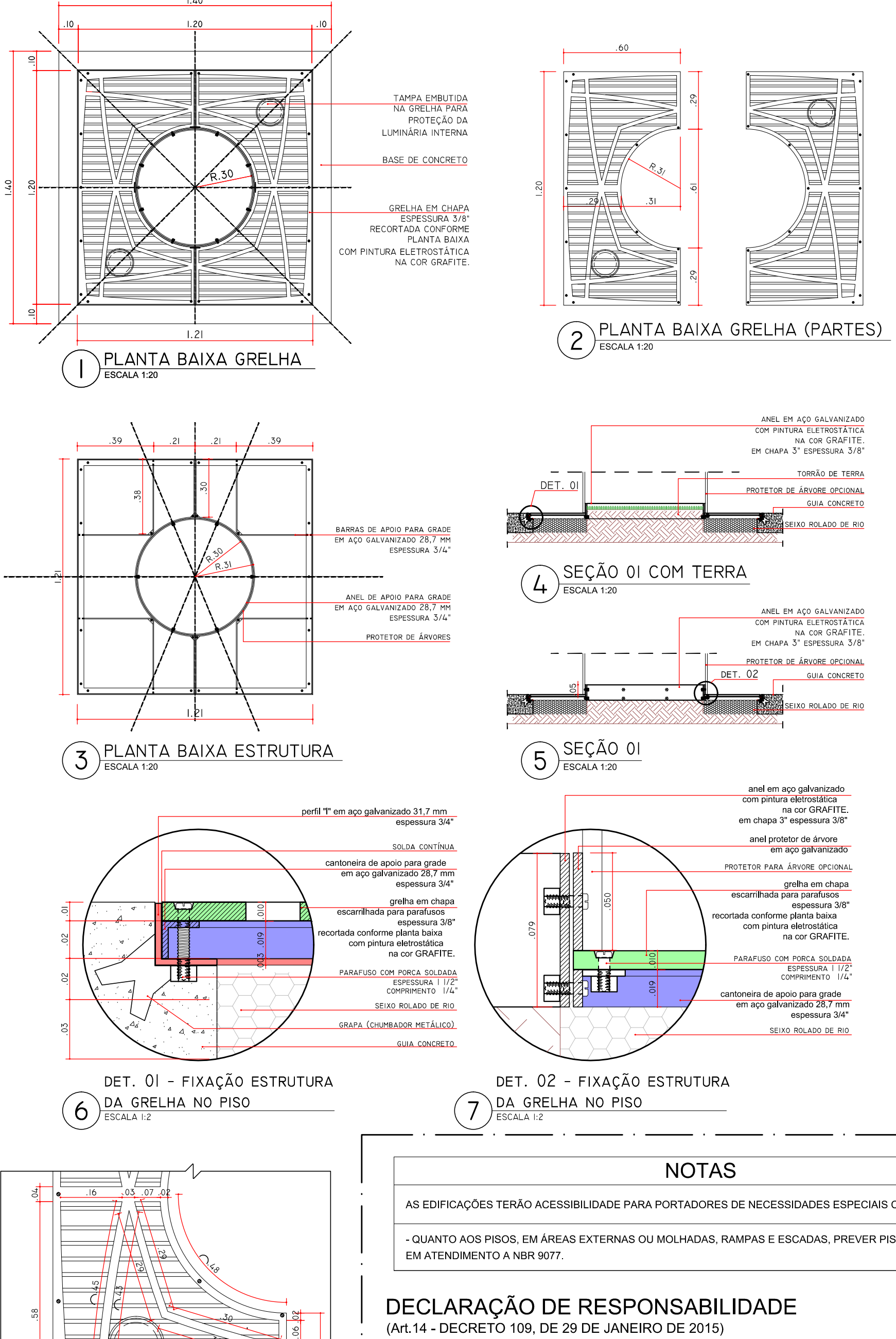
BANCO (MODELO TERMINAL OESTE) COM ENCOSTO (2.00M)



PAINEL - EDITAL



GRELHA DE PISO PARA ÁRVORES



NOTAS

AS EDIFICAÇÕES TERÃO ACESSIBILIDADE PARA PORTADORES DE NECESSIDADES ESPECIAIS CONFORME NBR 9060.

QUANTO AOS PISOS, EM ÁREAS EXTERNAS OU MOLHADAS, RAMPAS E ESCADAS, PREVER PISO ANTIDERRAPANTE DE ACORDO COM A NBR 9077.

DECLARAÇÃO DE RESPONSABILIDADE
(ART. 14 - DECRETO 109, DE 29 DE JANEIRO DE 2015)

O(s) abaixo assinado(s), na qualidade de proprietário do imóvel/empreendimento, responsável técnico pela autoria do projeto de arquitetura e responsável técnico pela execução da obra DECLARAM, para fins de aprovação do projeto de obra e consequente expedição de alvará de construção, que tem pleno conhecimento que o projeto relativo à construção, ampliação, reforma ou restauro está sendo aprovado EXCLUSIVAMENTE em relação à legislação de USO E OCUPAÇÃO DO SOLO e demais parâmetros urbanísticos que o município de Londrina considera relevantes, previstas na legislação e normas técnicas vigentes.

DECLARAMOS ainda que o projeto e obra (edificação/empreendimento) atenderão a todas as exigências das legislações MUNICIPAL, ESTADUAL, FEDERAL, e as normas técnicas brasileiras.

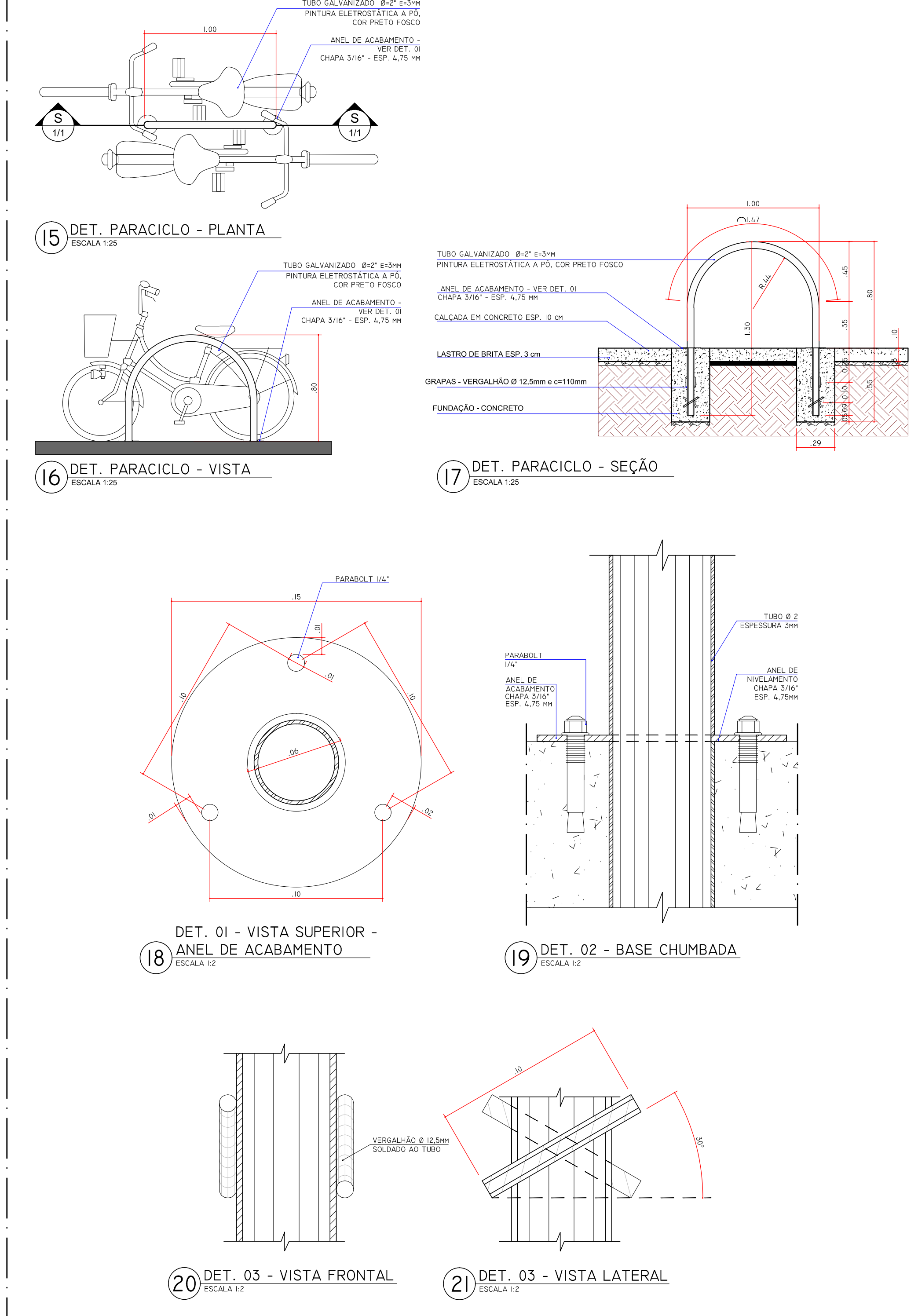
DECLARAMOS, também, estar cientes de que as responsabilidades poderão ser cumuladas na esfera civil, penal e administrativa, decorrentes de eventuais prejuízos a terceiros, e ainda estar cientes de todas as sanções previstas na legislação federal, estadual e municipal entre outras, as constantes nos seguintes artigos: 184, 250, 254, 256, 259, 317, 333, do Código Penal; 186, 187, 207 e 218, do Código Civil; e das leis federais nºs 5194, de 1996, 6496, de 1977 e 12.376, de 2010 e o Código de Defesa do Consumidor, e ASSUMIMOS, desde já, total e exclusiva responsabilidade quanto ao atendimento a todos os parâmetros arquitetônicos construtivos.

ASSUMIMOS toda a responsabilidade civil, administrativa e criminal decorrente de eventuais prejuízos a terceiros e, ainda, as sanções previstas na legislação municipal em vigor, em decorrência do não cumprimento da legislação vigente.

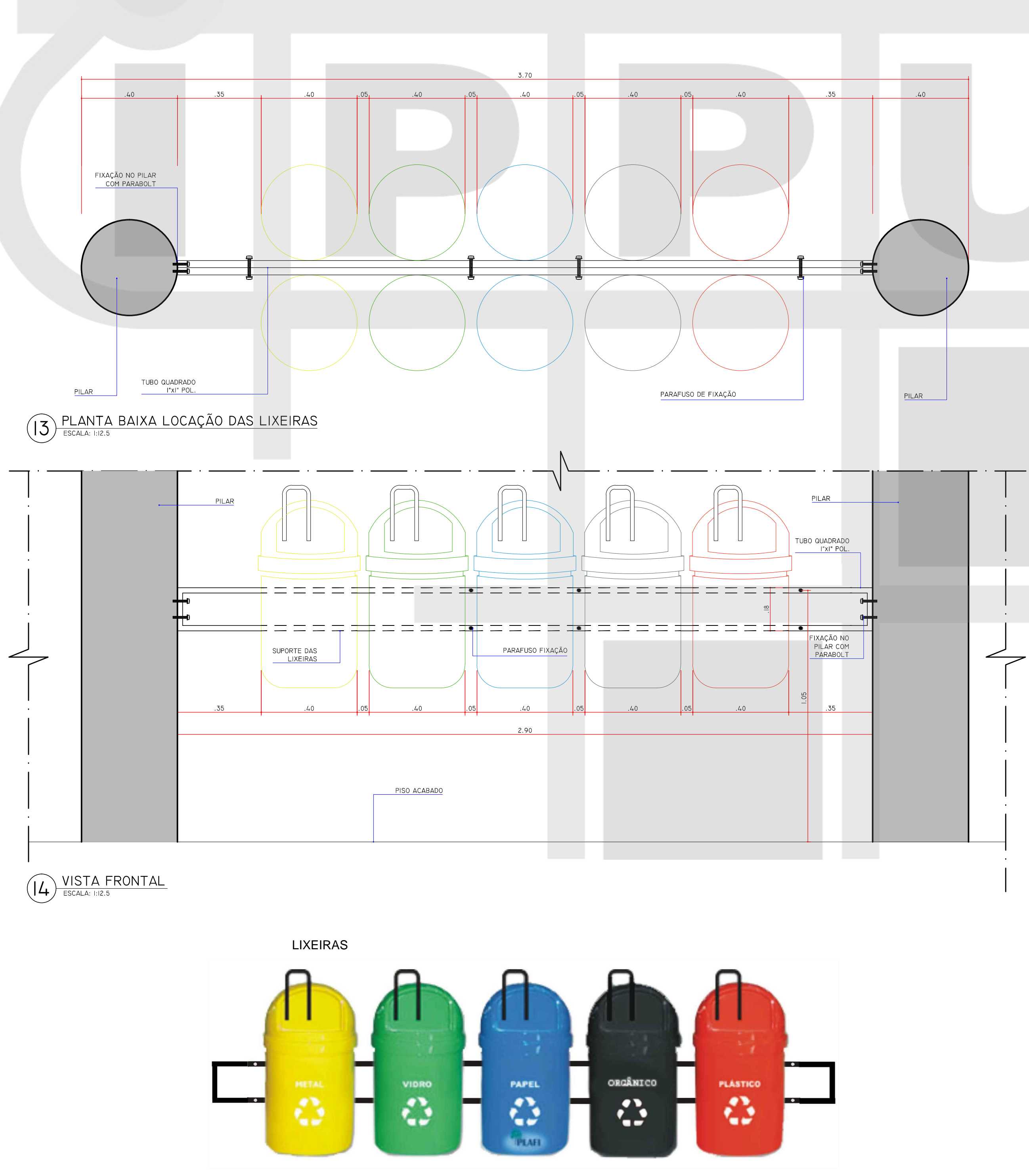
DECLARAMOS, ainda, termos ciência que o não cumprimento das normas isentará o município de Londrina da expedição do certificado de vistoria e conclusão de obras - CVC0 (habite-se).

Londrina, 06 de outubro de 2015.

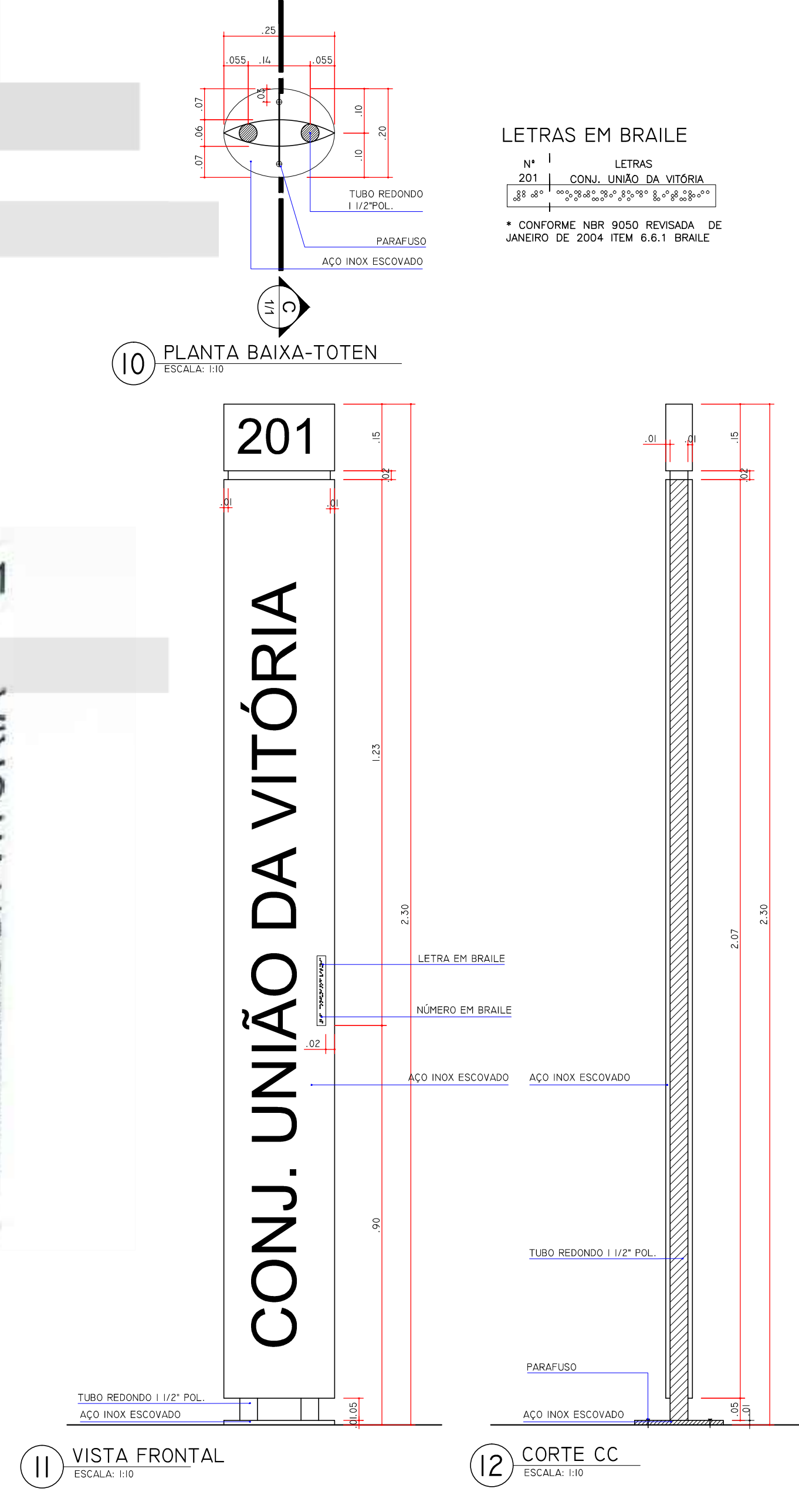
PARACICLO



LIXEIRAS



TÓTEN



ALTERAÇÃO	DATA

INSTITUTO DE PESQUISA E PLANEJAMENTO URBANO DE LONDRINA
DIRETORIA DE PROJETOS

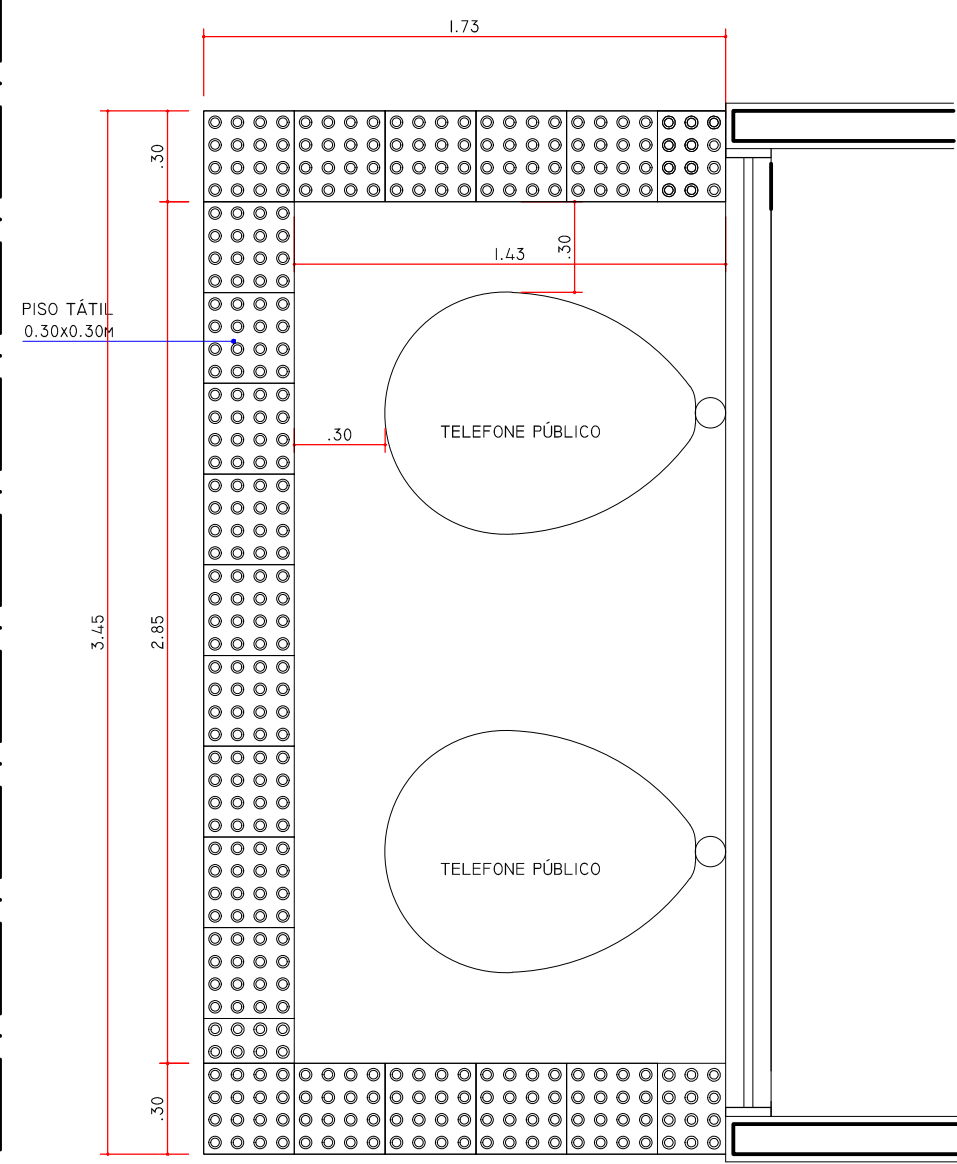
Av. Duque de Caxias, 625 - 2º Andar CEP 86015-901 - Maracajá-Londrina-Paraná Tel (51) 3372-3723 Fax (51) 3372-4714

Coordenador: Ignes Depuech Alambert
Gerente: Simone de Oliveira Fernandes Vecchiotti
Diretor de Projeto: Humberto Carneiro Leão

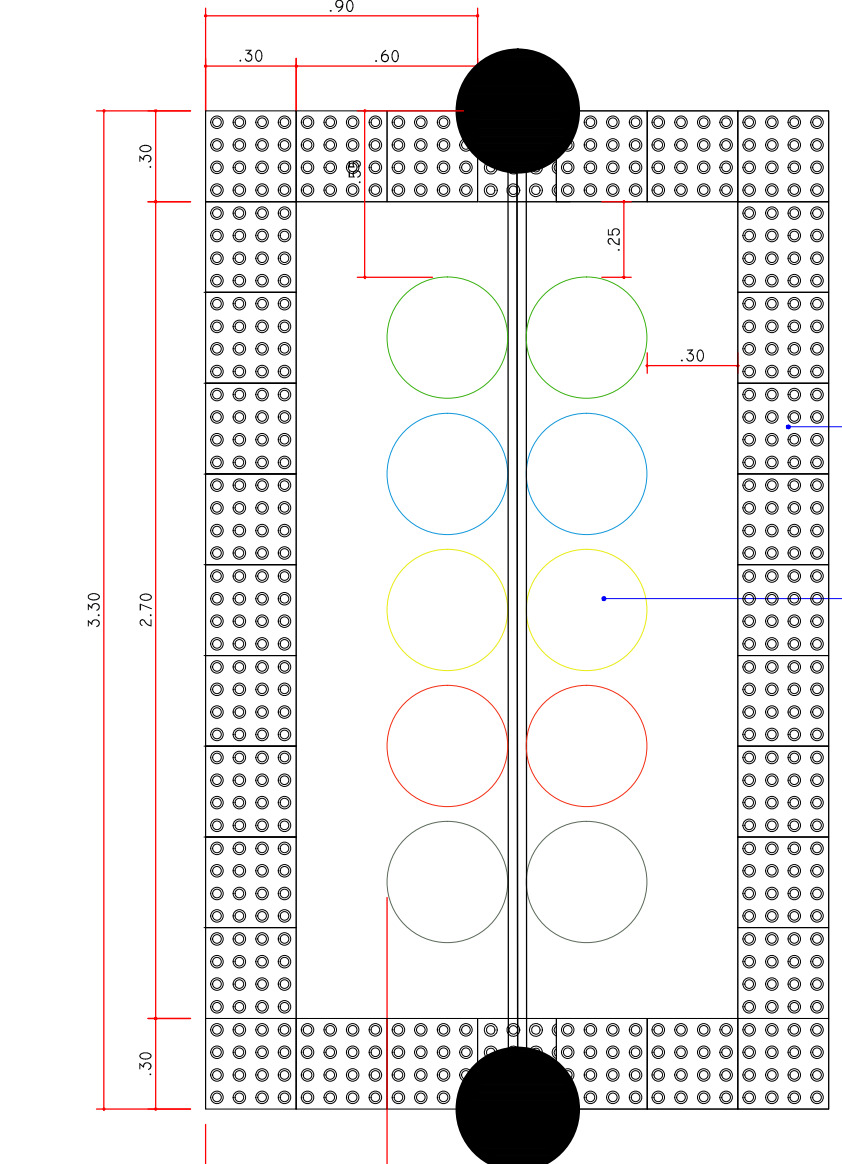
Projeto: 19-07
Assessor: Pedro Vialli
Engenheiro: Sônia Donato dos Santos Afonso

TÍTULO DA PRONIMA	PRONIMA Nº	ESCALAS
ANTEPROJETO ARQUITETÔNICO DETALHAMENTO - MOBILIÁRIO URBANO BANCO, LIXEIRA, PARACICLO, TÓTEN, GRELHA	D02/02	INDICADA
TIPO DA EDIFICAÇÃO	ZONAMENTO:	COEF. APROV. (T):
REFORMA E AMPLIAÇÃO DE EDIFICAÇÃO INSTITUCIONAL ESPECIAL (INS-E) TERMINAIS URBANOS	---	---
LOCAL DA OBRAS	DATA PROJETO:	TAXA OCUP. (T):
TERMINAIS URBANOS DIVERSOS ACAPULCO, MILTON GAVETTI, OURO VERDE E VIVI XAVIER	30/12/2015	---
PROPRIETÁRIO:	CPF / CNPJ:	INSCRIÇÃO MUNICIPAL:
PREFEITURA DO MUNICÍPIO DE LONDRINA	15-774-770001-70	---
PLANTA DE SITUAÇÃO	DECLARO QUE APROVAÇÃO DO PROJETO NÃO IMPLICA NO RECONHECIMENTO PELA PREFEITURA DO DIREITO DE PROPRIEDADE DO TERRENO.	
IDENTIFICAÇÃO E ASSINATURA DO PROPRIETÁRIO	IDENTIFICAÇÃO E ASSINATURA DOS AUTORES DO PROJETO	
	PREFEITURA DO MUNICÍPIO DE LONDRINA IDENTIFICAÇÃO E ASSINATURA DOS AUTORES DO PROJETO HUMBERTO CARNEIRO LEÃO ARQUITETA E URBANISTA CAU 48467-0 SIMONE DE OLIVEIRA FERNANDES VECCHIOTTI ARQUITETA E URBANISTA CAU 48468-0 ANAÍSA WALCHER PASTORINI ARQUITETA E URBANISTA CAU 48469-0 CAROLINE BARROS RODRIGUES ARQUITETA E URBANISTA CAU 48470-0 CAROLINE NAZARETH BENEK ARQUITETA E URBANISTA CAU 48471-0 RAQUEL REVELLE DOS SANTOS ARQUITETA E URBANISTA CAU 48472-0	
ESPAÇO RESERVADO PARA APROVAÇÃO:	ESPAÇO RESERVADO PARA APROVAÇÃO:	

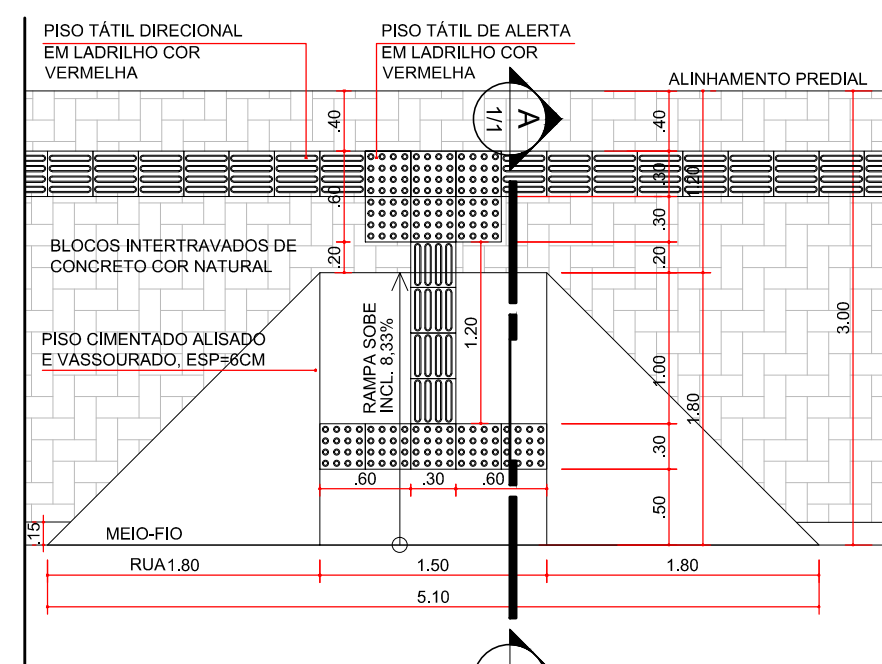
DETALHES PISO TÁTIL



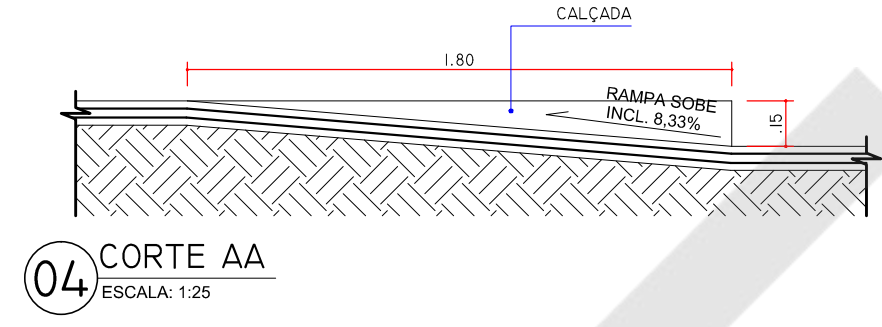
01 DETALHE PISO TÁTIL DE ALERTA TELEFONE PÚBLICO
ESCALA 1:25



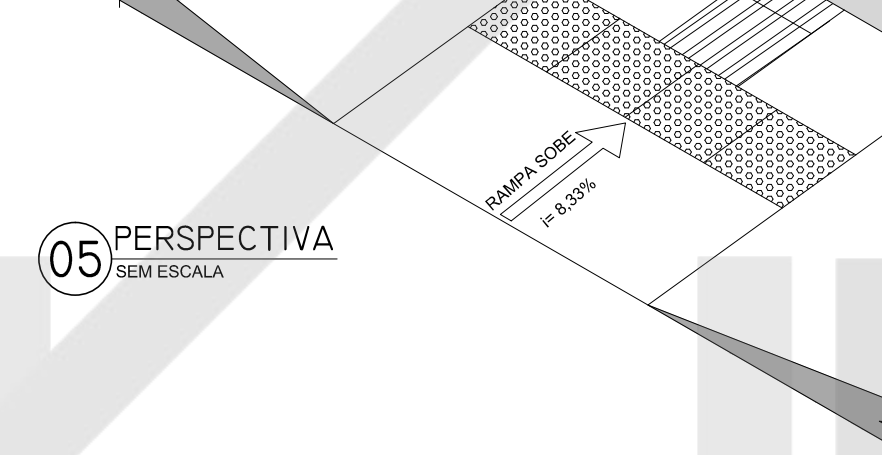
02 DETALHE PISO TÁTIL DE ALERTA NA LIXEIRA
ESCALA 1:25



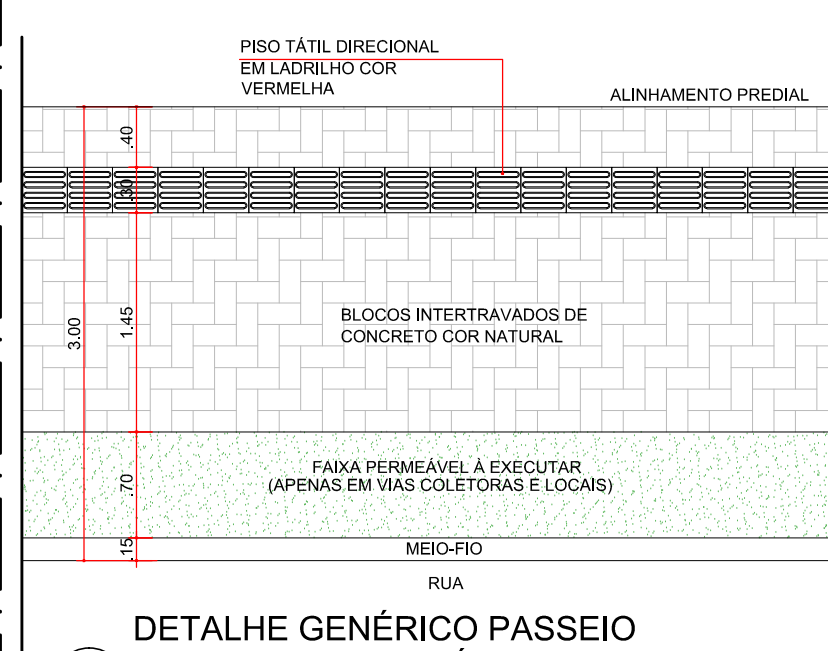
03 DETALHE DA RAMPA NO PASSEIO PARA P.N.E.
ESCALA 1:25



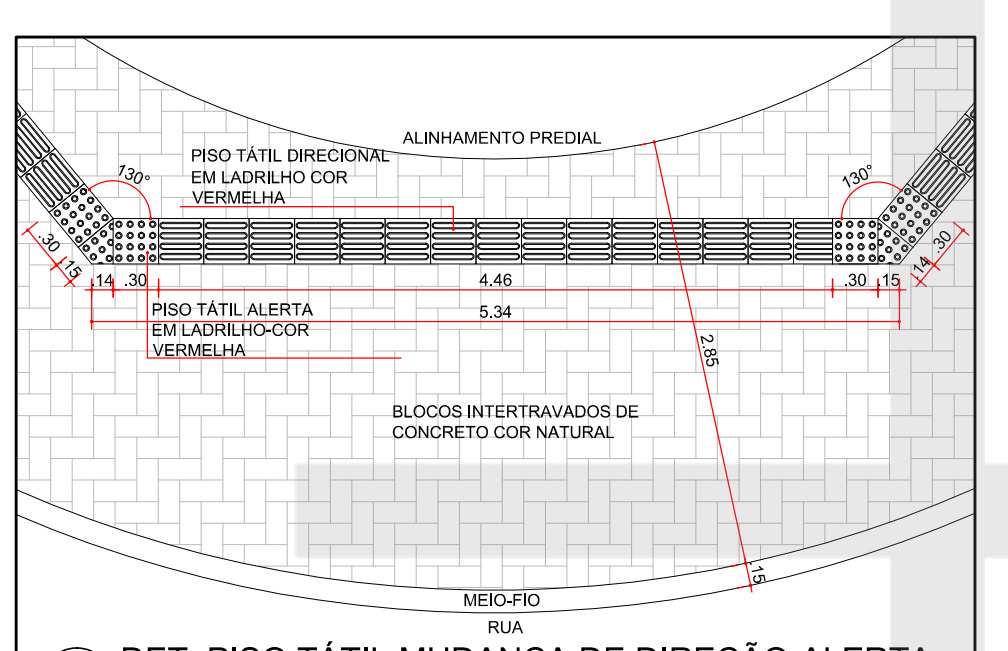
04 CORTE AA
ESCALA 1:25



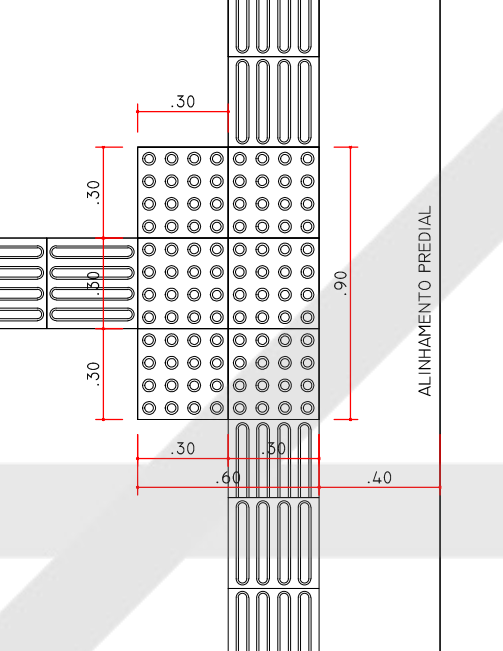
05 PERSPECTIVA
SEM ESCALA



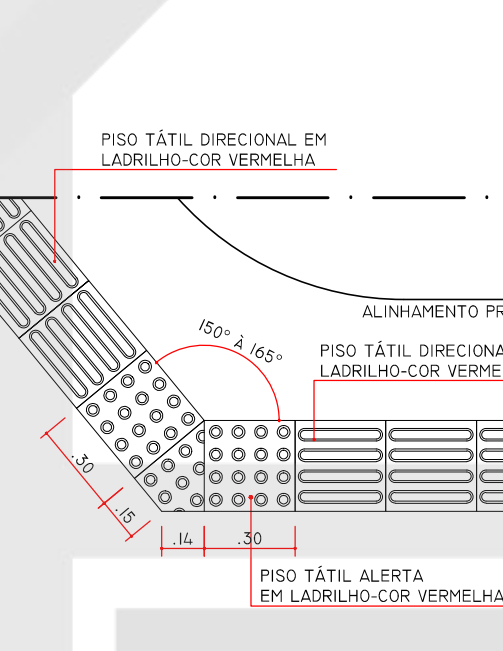
06 DETALHE GÊNÉRICO PASSEIO COM FAIXA PERMEÁVEL
ESCALA 1:25



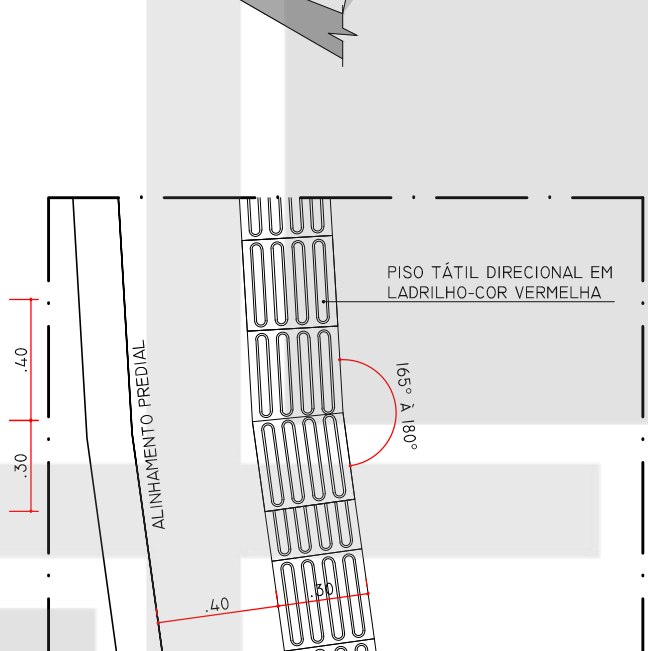
07 DET. PISO TÁTIL MUDANÇA DE DIREÇÃO-ALERTA
ESCALA 1:25



08 DET. PISO TÁTIL 90°
ESCALA 1:25

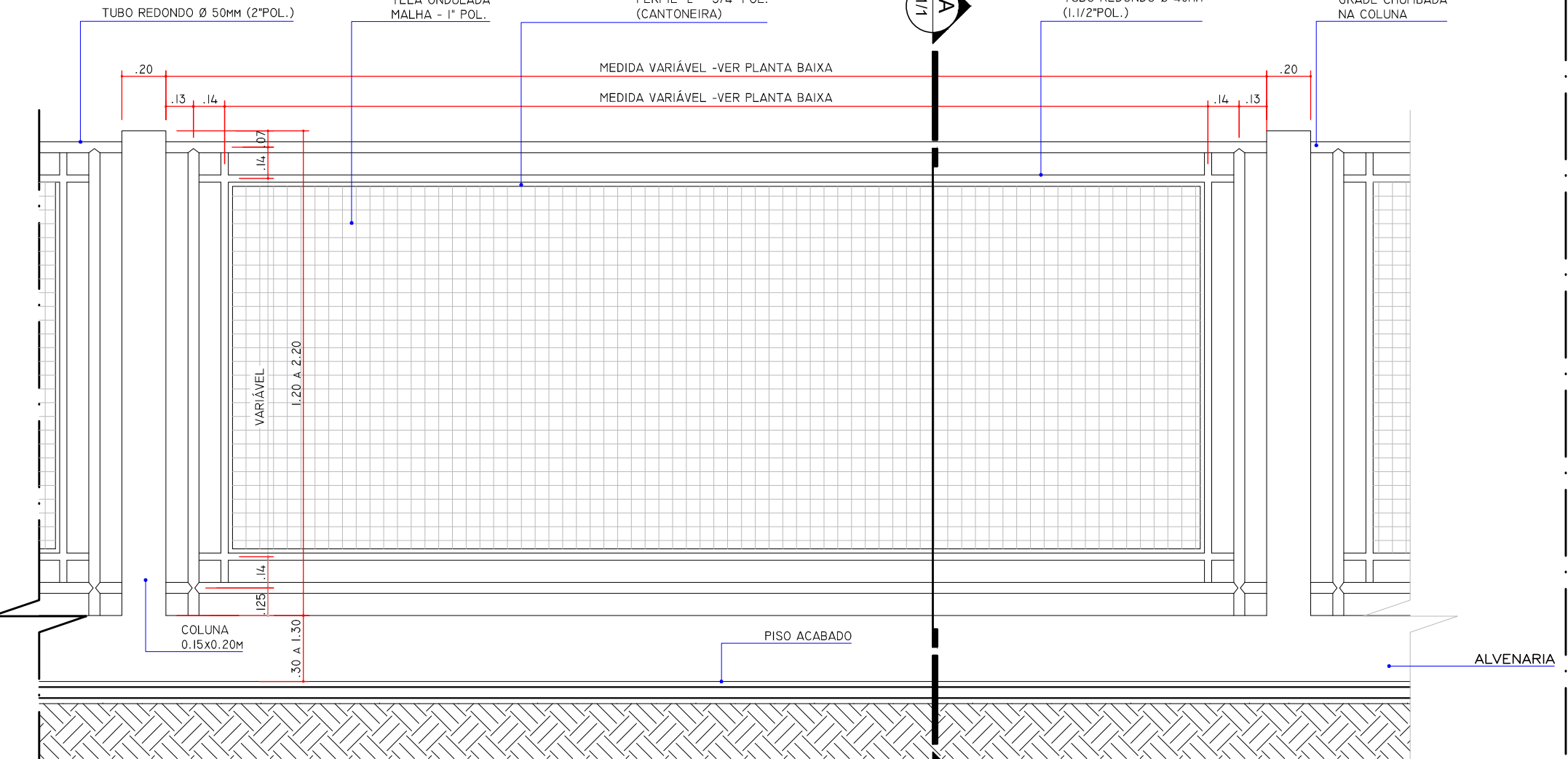


09 DET. PISO TÁTIL ALERTA
ESCALA 1:25

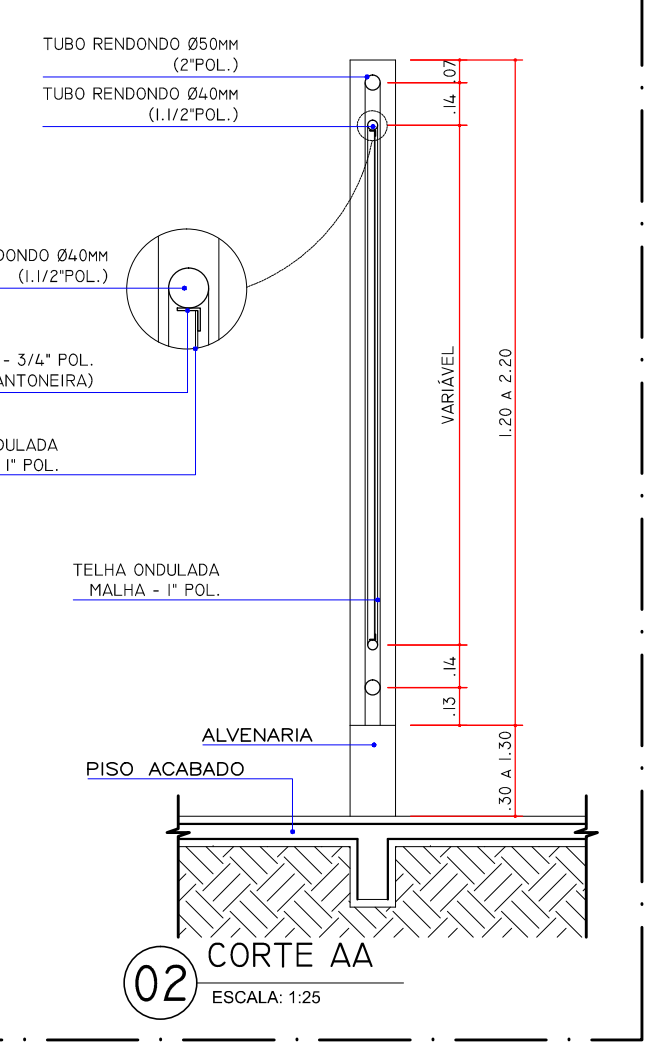


10 DET. PISO TÁTIL DIRECIONAL
ESCALA 1:25

DETALHE MURETA E GRADIL



01 DETALHE MURETA E GRADIL
ESCALA 1:25



02 CORTE AA
ESCALA 1:25

NOTAS

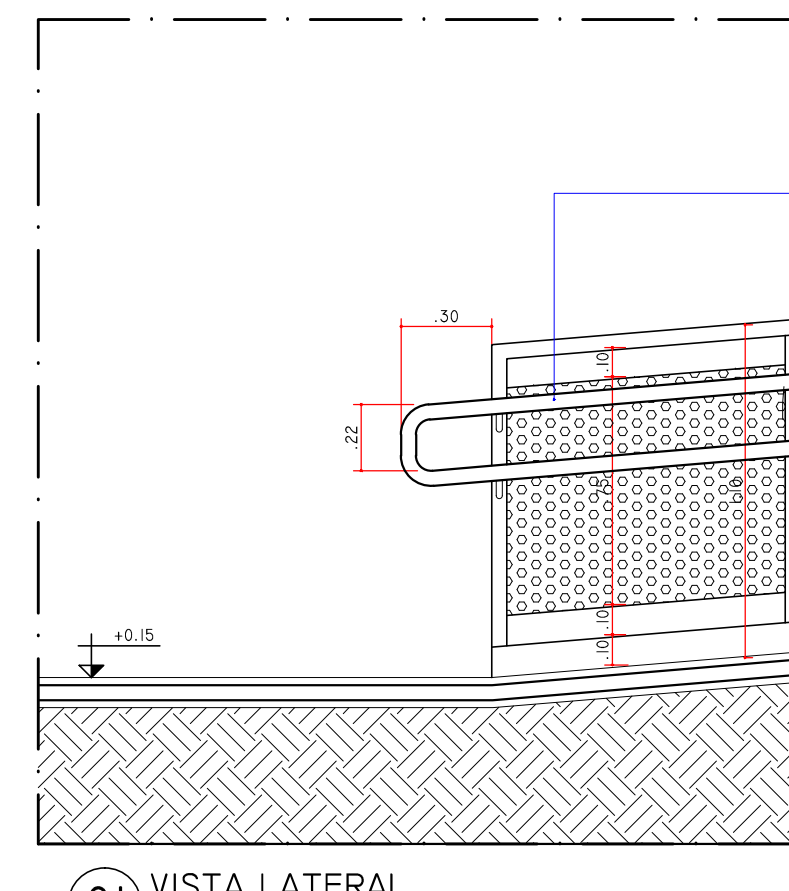
AS EDIFICAÇÕES TERÃO ACESSIBILIDADE PARA PORTADORES DE NECESSIDADES ESPECIAIS CONFORME NBR 9050:
- QUANTO AOS PISOS, EM ÁREAS EXTERNAS OU MOLHADAS, RAMPAS E ESCADAS, PREVER PISO ANTIDERRAPANTE EM ATENDIMENTO A NBR 9077.

DECLARAÇÃO DE RESPONSABILIDADE

(Art. 14 - DECRETO 109, DE 29 DE JANEIRO DE 2015)
Os abaixo assinados, na qualidade de proprietário do imóvel/empreendimento, responsável técnico pela autoria do projeto de arquitetura e responsável técnico pela execução da obra DECLARAM, para fins de aprovação do projeto da obra e consequente expedição de alvará de construção, que tem pleno conhecimento que o projeto relativo à construção, ampliação, reforma e/ou restauro está sendo aprovado EXCLUSIVAMENTE em relação à legislação de USO E OCUPAÇÃO DO SOLO e demais parâmetros urbanísticos que o município de Londrina considera relevantes, previstos na legislação e normas técnicas vigentes.
DECLARAMOS ainda que o projeto e obra (edificação/empreendimento) atenderão a todas as exigências das legislações MUNICIPAL, ESTADUAL, FEDERAL e as normas técnicas brasileiras. DECLARAM, também, estar cientes de que as responsabilidades poderão ser cumuladas: esfera civil, penal e administrativa, decorrentes de eventuais prejuízos a terceiros, e ainda estar cientes de todas as sanções previstas na legislação federal, estadual e municipal entre outras, as constantes nos seguintes artigos: 184, 220, 224, 255, 256, 296, 317, 333, do Código Penal; 195, 197, 207 e 218, do Código Civil; e das leis federais nºs 5194, de 1996, 6496, de 1977 e 12.375, de 2010 e o Código de Defesa do Consumidor, e ASSUMIMOS, desde já, total e inestrita responsabilidade quanto ao atendimento a todos os parâmetros arquitetônicos construtivos.
ASSUMIMOS toda a responsabilidade civil, administrativa e criminal decorrente de eventuais prejuízos a terceiros e, ainda, as sanções previstas na legislação municipal em vigor, em decorrência do não cumprimento da legislação vigente.
DECLARAMOS, ainda, termos ciência que o não cumprimento das normas isentará o município de Londrina da expedição do certificado de vistoria e conclusão de obras - CVCO (habite-se).
Londrina, 06 de outubro de 2015.

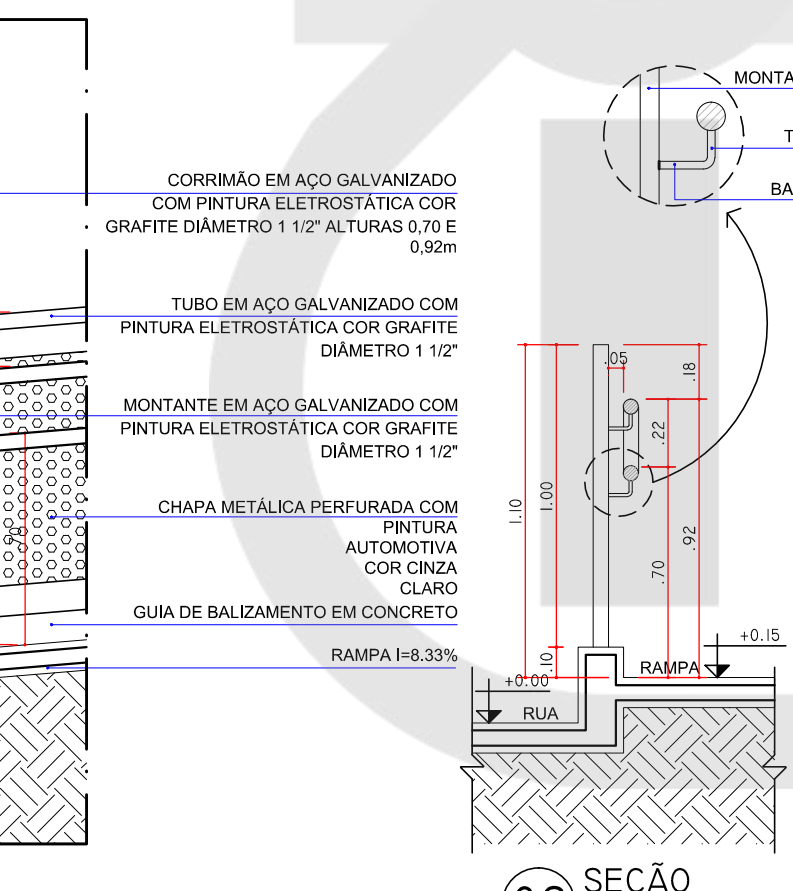
DETALHES ESCADAS / RAMPAS

DET. 01 GUARDA CORPO ASSOCIADO À CORRIMÃO PARA RAMPA EXTERNA POSIÇÃO LATERAL



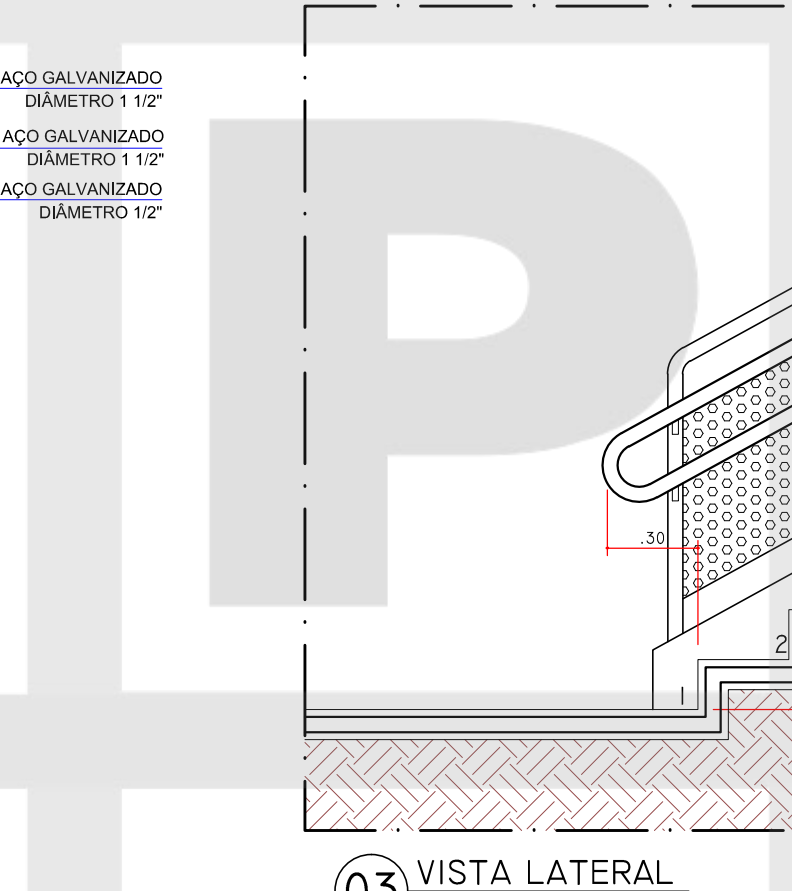
01 VISTA LATERAL
ESCALA 1:25

DET. 02 GUARDA CORPO ASSOCIADO À CORRIMÃO PARA ESCADA EXTERNA POSIÇÃO LATERAL



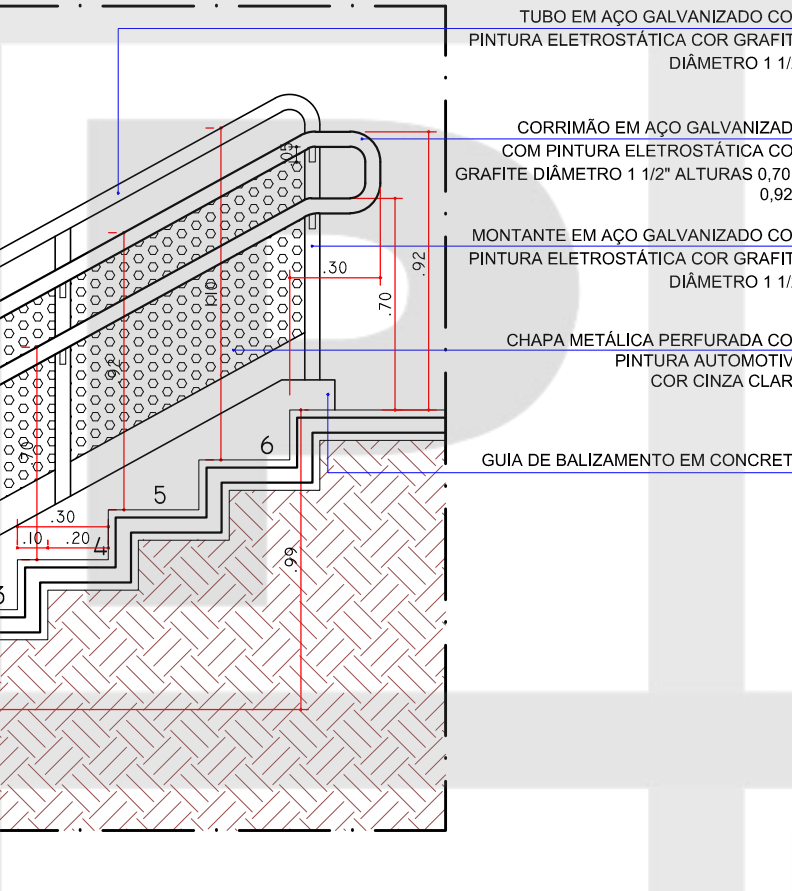
02 SEÇÃO
ESCALA 1:25

DET. 03 GUARDA CORPO ASSOCIADO À CORRIMÃO PARA ESCADA INTERNA POSIÇÃO LATERAL (PAREDE)



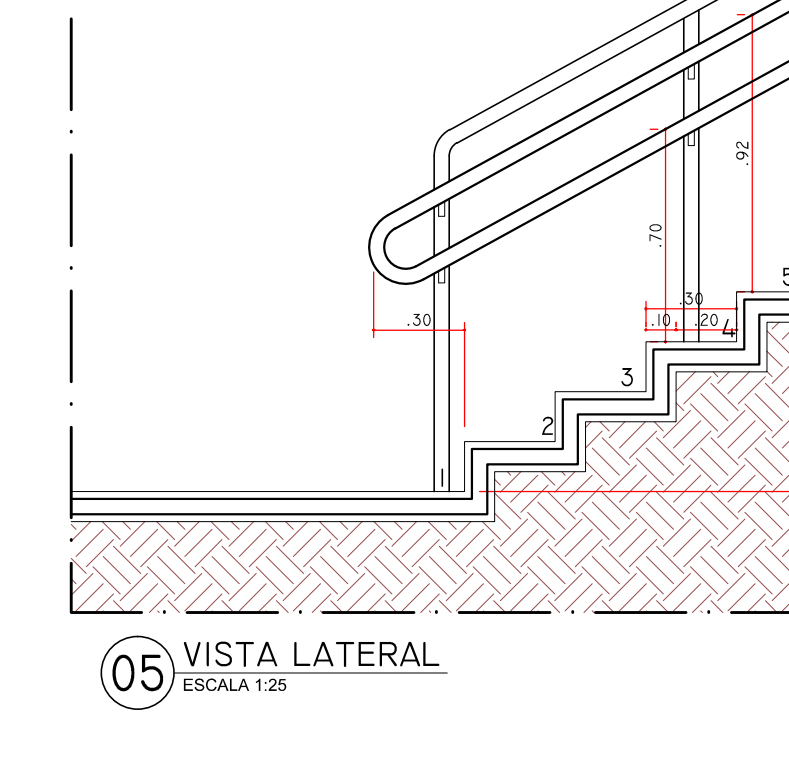
03 VISTA LATERAL
ESCALA 1:25

DET. 04 DUPLO CORRIMÃO PARA ESCADA INTERNA POSIÇÃO LATERAL (PAREDE)



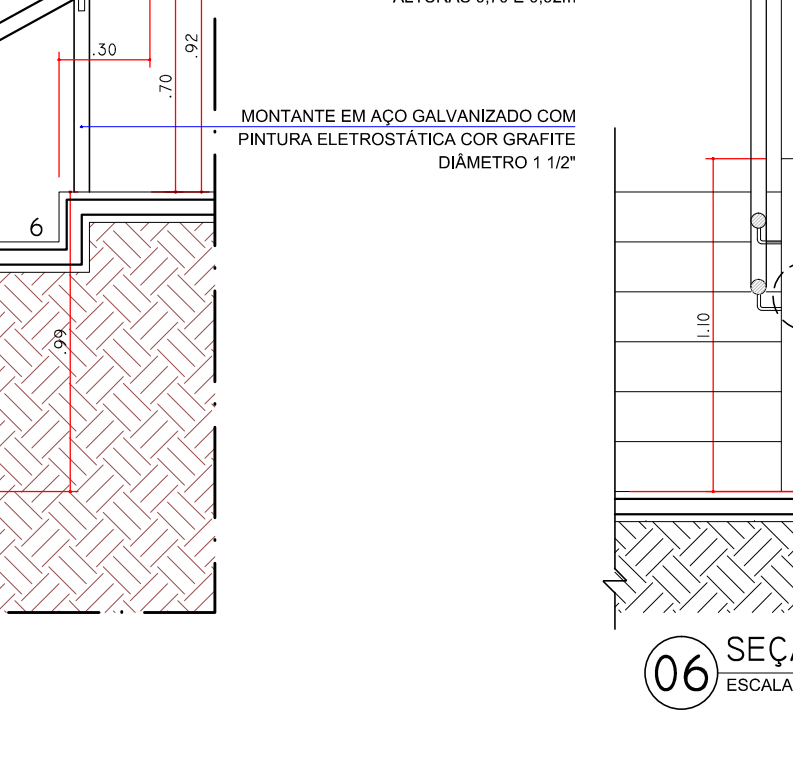
04 SEÇÃO
ESCALA 1:25

DET. 05 GUARDA-CORPO PARA ESCADA EXTERNA POSIÇÃO CENTRAL



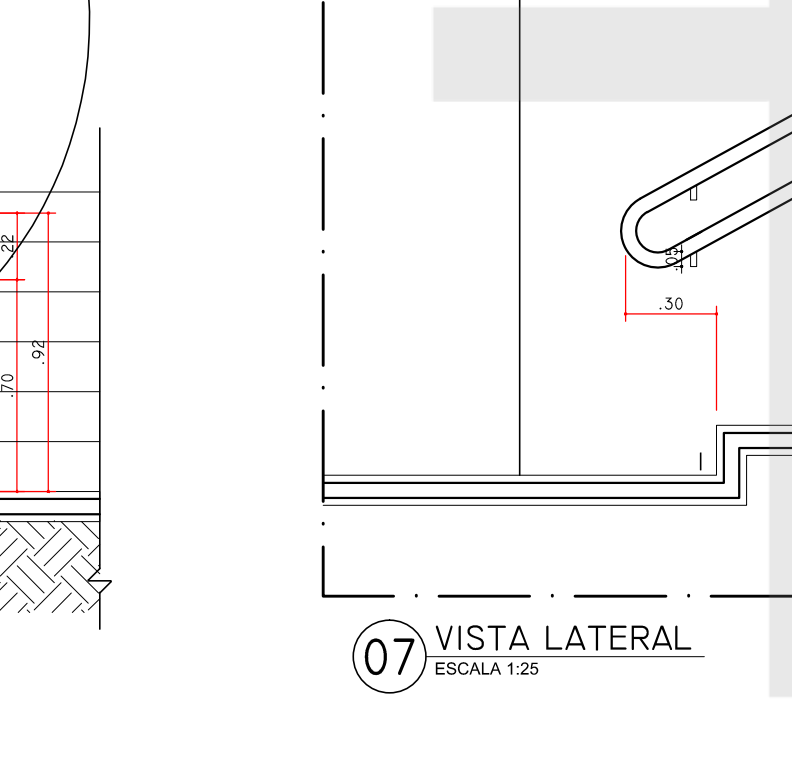
05 VISTA LATERAL
ESCALA 1:25

DET. 06 GUARDA-CORPO PARA ESCADA INTERNA POSIÇÃO CENTRAL



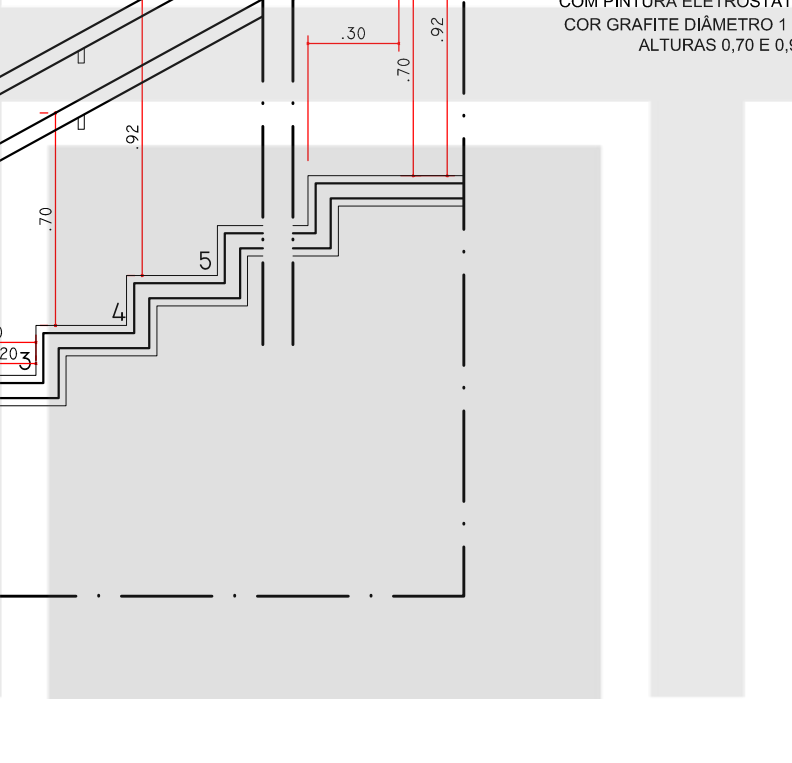
06 SEÇÃO
ESCALA 1:25

DET. 07 GUARDA-CORPO PARA ESCADA INTERNA POSIÇÃO LATERAL (PAREDE)



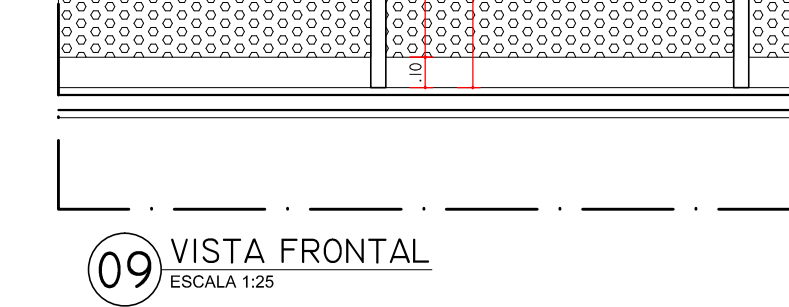
07 VISTA LATERAL
ESCALA 1:25

DET. 08 GUARDA-CORPO PARA ESCADA INTERNA POSIÇÃO LATERAL (PAREDE)



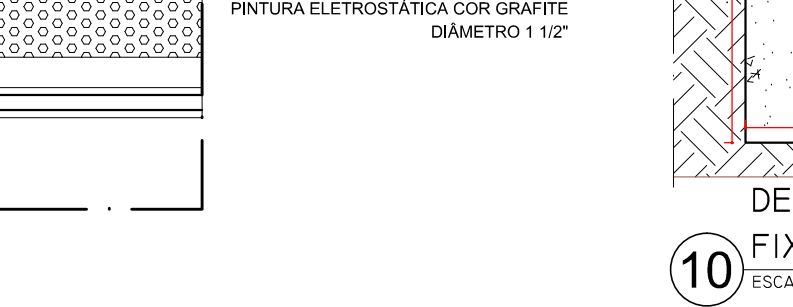
08 SEÇÃO
ESCALA 1:25

DET. 09 GUARDA-CORPO PARA ESCADA INTERNA POSIÇÃO CENTRAL



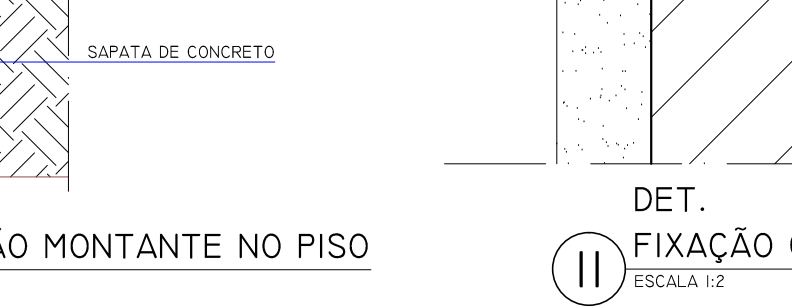
09 VISTA FRONTAL
ESCALA 1:25

DET. 10 FIXAÇÃO MONTANTE NO PISO



10 DET. FIXAÇÃO MONTANTE NO PISO
ESCALA 1:10

DET. 11 FIXAÇÃO CORRIMÃO NA ALVENARIA



11 DET. FIXAÇÃO CORRIMÃO NA ALVENARIA
ESCALA 1:2

ALTERAÇÃO	DATA	
INSTITUTO DE PESQUISA E PLANEJAMENTO URBANO DE LONDRINA DIRETORIA DE PROJETOS Av. Duque de Caxias, 635 - 2º Andar CEP: 86015-901 Jd. Maçan-Londrina-Paraná Tel: (41) 3372-4723 Fax: (41) 3372-4714		
Diretor Presidente: Ignes Deaquês Alvares	Gerente de Projetos Urbanísticos e Edificações: Simone de Oliveira Fernandes Vecchiatti	
Gerente de Levantamento em Campo e Aço: Humberto Carneiro Leal	Gerente de Planejamento e Projeto Verbal: Clauda Stela Monteiro Rodrigues de Padua	
Gerente de Engenharia: Alana Donassato Carneiro Alvares	Escala: 1:50 Tipo de Projeto: Pedido verbal Escopo do Projeto: Alana Donassato Carneiro Alvares	
TÍTULO DA PRANCHA ANTEPROJETO ARQUITETÔNICO DETALHAMENTO PISO TÁTIL, ESCADAS E RAMPAS, GRADIL	PRANCHA Nº D01/02	ESCALAS INDICADA
TIPO DA EDIFICAÇÃO REFORMA E AMPLIAÇÃO DE EDIFICAÇÃO INSTITUCIONAL ESPECIAL (INS-E) TERMINAIS URBANOS	ZONAMENTO ---	COEF. APROVEIT. ---
LOCAL DA OBRA TERMINAIS URBANOS DIVERSOS AÇAPULICA MILTON GAVETTI, OURO VERDE E VIVI XAVIER	DATA PROJETO 30/12/2015	TAXA OCUP. (%) ---
PROPRIETÁRIO PREFEITURA DO MUNICÍPIO DE LONDRINA	CPF / CNPJ 75-771-477/0001-70	INSCRIÇÃO MUNICIPAL ---
PLANTA DE SITUAÇÃO ---	DECLARO QUE APROVAÇÃO DO PROJETO NÃO IMPLICA NO RECONHECIMENTO PELA PREFEITURA DO DIREITO DE PROPRIEDADE DO TERRENO. IDENTIFICAÇÃO E ASSINATURA DO PROPRIETÁRIO --- IDENTIFICAÇÃO E ASSINATURA DOS AUTORES DO PROJETO --- HUMBERTO CARNEIRO LEAL ARQUITETO E URBANISTA CAU/AR414-6 --- SIMONE DE OLIVEIRA FERNANDES VECCHIATTI ARQUITETA E URBANISTA CAU/AR740-5 --- ANA DONASSATO CARNEIRO ALVARES ARQUITETA E URBANISTA CAU/AR667-8 --- CARINA F. BARROS MOGUEIRA ARQUITETA E URBANISTA CAU/AR867-7 --- CAROLINE NASCIMENTO BENEK ARQUITETA E URBANISTA CAU/AR662 --- MARCEL ZAVATTOLO DIAS ARQUITETA E URBANISTA CAU/AR965-1	
QUADRO DE ÁREAS (M²) ---	---	
ESPAÇO RESERVADO PARA APROVAÇÃO: ---	---	