



PREFEITURA DO MUNICÍPIO DE LONDRINA
ESTADO DO PARANÁ

Caderno de Indicadores
Grupo Técnico Permanente de Acompanhamento do Plano Diretor Municipal
(GTPA)

LONDRINA
24/04/2025



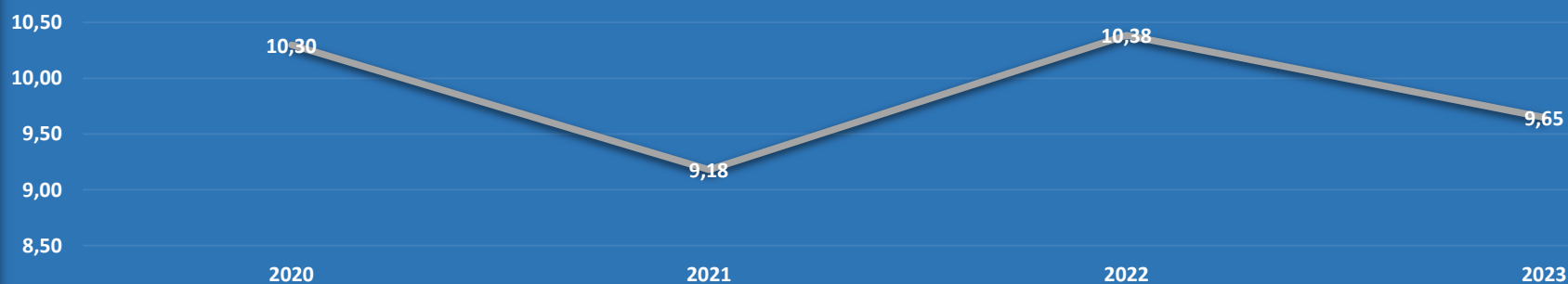
PREFEITURA DO MUNICÍPIO DE LONDRINA
ESTADO DO PARANÁ

EIXO TEMÁTICO

A - Saúde e vida

INDICADOR - Mortalidade na infância (crianças menores de 5 anos de idade)

INDICADOR - Mortalidade na infância (crianças menores de 5 anos de idade)

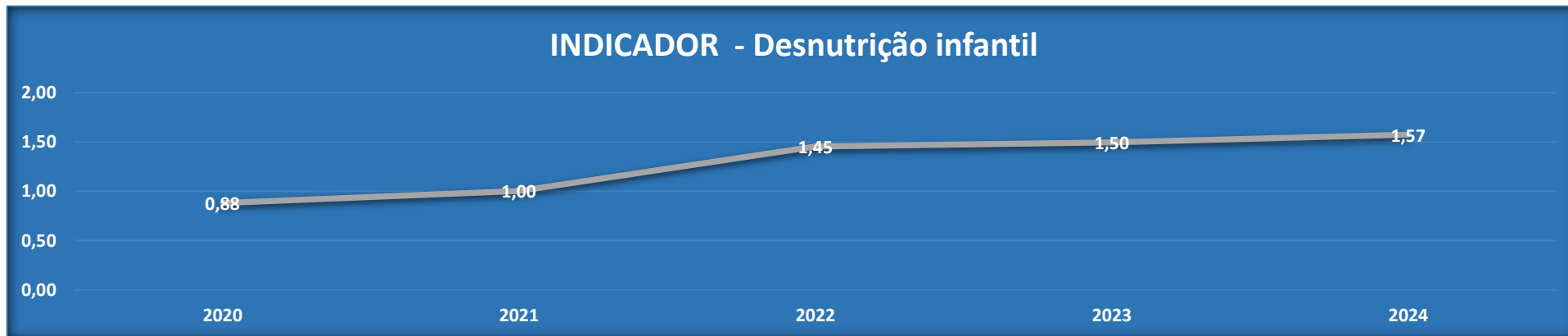


VARIÁVEIS DE CÁLCULO DO INDICADOR				
ANO	VARIÁVEL A	VARIÁVEL B	VARIÁVEL C	RESULTADO DO INDICADOR
	População total entre 0 e 4 anos que faleceu	Total de nascidos vivos		
2020	86,00	8.350,00		10,30
2021	75,00	8.170,00		9,18
2022	86,00	8.282,00		10,38
2023	85,00	8.810,00		9,65

INDICADOR - Mortalidade na infância (crianças menores de 5 anos de idade)

FICHA TÉCNICA DO INDICADOR				
ORIGEM DO INDICADOR	FONTE DO INDICADOR	NORMA	PCS/ODS	
		CÓDIGO NA FONTE	3,2	
		NECESSIDADE DO INDICADOR	Essencial	
ORGANIZAÇÃO INTERNA	EIXO TEMÁTICO		A - Saúde e vida	
	PRINCIPAL		H - Economia e renda	
	VINCULAÇÃO AO PDML	LEGISLAÇÃO		Lei Geral
		(Art e Inciso) - EM ESPECIAL		6, 41 (XVII), 63 (II)
PRIORIDADE PARA O MUNICÍPIO			Prioritário	
CARACTERÍSTICAS DO INDICADOR	EXPRESSION	CÁLCULO		Taxa
		TIPO VISUAL		Numérica
		UNIDADE DE MEDIDA		‰
	PERIODICIDADE DE ATUALIZAÇÃO			Anual
	RECORTE ESPACIAL			Município
VARIÁVEIS	VARIÁVEL A	DESCRIPTIVO	População total entre 0 e 4 anos que faleceu	
		FONTE	DATASUS	
	VARIÁVEL B	DESCRIPTIVO	Total de nascidos vivos	
		FONTE	DATASUS	
	VARIÁVEL C	DESCRIPTIVO		
		FONTE		
PROCEDIMENTOS DE MENSURAÇÃO	$1.000 * (\text{Variável A} \div \text{Variável B})$			

INDICADOR - Desnutrição infantil



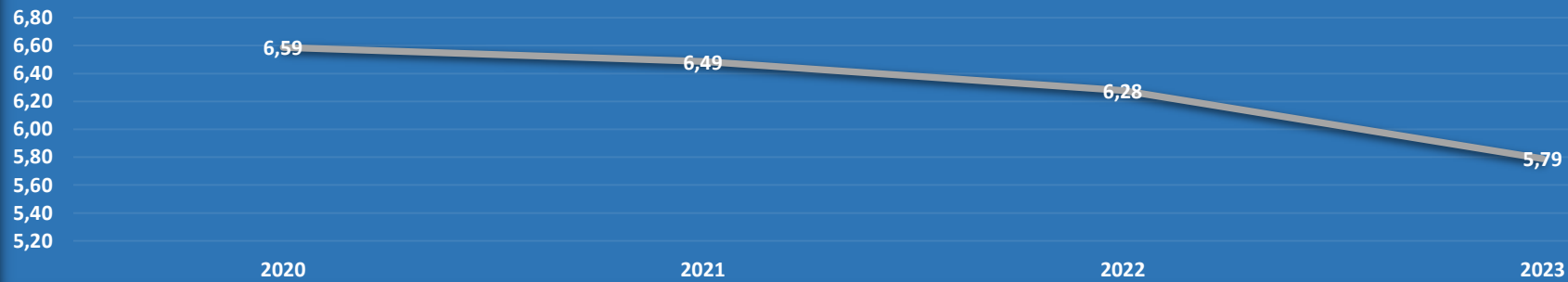
VARIÁVEIS DE CÁLCULO DO INDICADOR				
ANO	VARIÁVEL A	VARIÁVEL B	VARIÁVEL C	RESULTADO DO INDICADOR
	População total entre 0 e 4 anos desnutrida	População total entre 0 e 4 anos		
2020	302,00	34.285,00		0,88
2021	336,00	33.477,00		1,00
2022	439,00	30.194,00		1,45
2023	477,00	31.873,00		1,50
2024	491,00	31.190,00		1,57

INDICADOR - Desnutrição infantil

FICHA TÉCNICA DO INDICADOR				
ORIGEM DO INDICADOR	FONTE DO INDICADOR	NORMA		PCS/ODS
		CÓDIGO NA FONTE		2.2
		NECESSIDADE DO INDICADOR		S/I
ORGANIZAÇÃO INTERNA	EIXO TEMÁTICO		PRINCIPAL	A - Saúde e vida
			SECUNDÁRIA	H - Economia e renda
	VINCULAÇÃO AO PDML	LEGISLAÇÃO		Lei Geral
		(Art e Inciso) - EM ESPECIAL		6
PRIORIDADE PARA O MUNICÍPIO			Prioritário	
CARACTERÍSTICAS DO INDICADOR	EXPRESSÃO	CÁLCULO		Taxa
		TIPO VISUAL		Numérica
		UNIDADE DE MEDIDA		%
	PERIODICIDADE DE ATUALIZAÇÃO			Anual
	RECORTE ESPACIAL			Município
VARIÁVEIS	VARIÁVEL A	DESCRITIVO	População total entre 0 e 4 anos desnutrida	
		FONTE	SISVAN	
	VARIÁVEL B	DESCRITIVO	População total entre 0 e 4 anos	
		FONTE	IPARDES	
	VARIÁVEL C	DESCRITIVO		
		FONTE		
PROCEDIMENTOS DE MENSURAÇÃO	100 * (Variável A ÷ Variável B)			

INDICADOR - Mortalidade neonatal (crianças de 0 a 27 dias)

INDICADOR - Mortalidade neonatal (crianças de 0 a 27 dias)



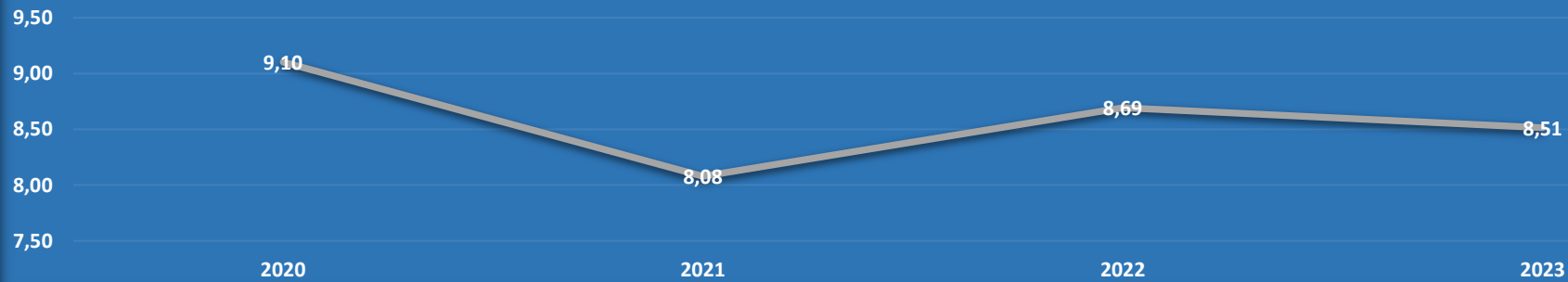
VARIÁVEIS DE CÁLCULO DO INDICADOR				
ANO	VARIÁVEL A	VARIÁVEL B	VARIÁVEL C	RESULTADO DO INDICADOR
	Total de mortes de bebês com até 27 dias	Total de nascidos vivos		
2020	55,00	8.350,00		6,59
2021	53,00	8.170,00		6,49
2022	52,00	8.282,00		6,28
2023	51,00	8.810,00		5,79

INDICADOR - Mortalidade neonatal (crianças de 0 a 27 dias)

FICHA TÉCNICA DO INDICADOR			
ORIGEM DO INDICADOR	FONTE DO INDICADOR	NORMA	PCS/ODS
		CÓDIGO NA FONTE	3.2
		NECESSIDADE DO INDICADOR	S/I
ORGANIZAÇÃO INTERNA	EIXO TEMÁTICO		PRINCIPAL
			SECUNDÁRIA
			A - Saúde e vida
			H - Economia e renda
VINCULAÇÃO AO PDML	LEGISLAÇÃO		Lei Geral
	(Art e Inciso) - EM ESPECIAL		6, 41 (XVII, XIX), 63 (II)
PRIORIDADE PARA O MUNICÍPIO			Desejável
CARACTERÍSTICAS DO INDICADOR	EXPRESSIONO	CÁLCULO	Taxa
		TIPO VISUAL	Numérica
		UNIDADE DE MEDIDA	‰
	PERIODICIDADE DE ATUALIZAÇÃO		Anual
	RECORTE ESPACIAL		Município
VARIÁVEIS	VARIÁVEL A	DESCRITIVO	Total de mortes de bebês com até 27 dias
		FONTE	DATASUS
	VARIÁVEL B	DESCRITIVO	Total de nascidos vivos
		FONTE	DATASUS
	VARIÁVEL C	DESCRITIVO	
		FONTE	
PROCEDIMENTOS DE MENSURAÇÃO	$1.000 * (\text{Variável A} \div \text{Variável B})$		

INDICADOR - Mortalidade infantil (crianças menores de 1 ano)

INDICADOR - Mortalidade infantil (crianças menores de 1 ano)



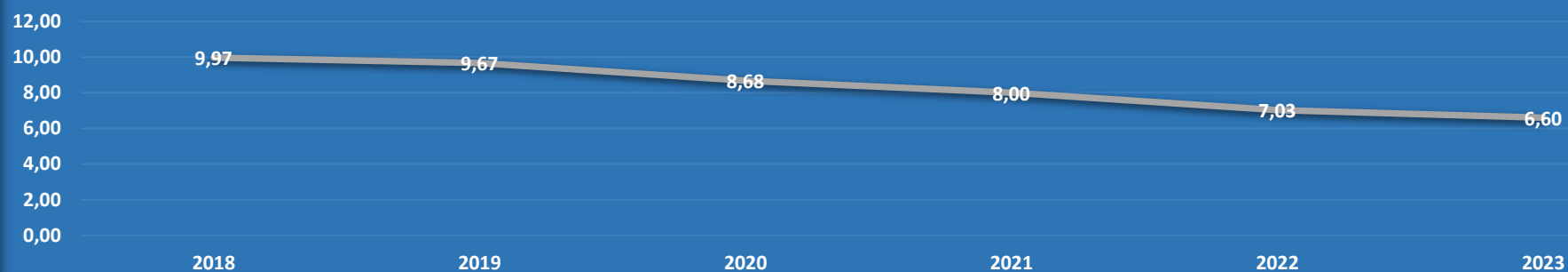
VARIÁVEIS DE CÁLCULO DO INDICADOR				
ANO	VARIÁVEL A	VARIÁVEL B	VARIÁVEL C	RESULTADO DO INDICADOR
	Total de mortes de menores de um ano de idade	Total de nascidos vivos		
2020	76,00	8.350,00		9,10
2021	66,00	8.170,00		8,08
2022	72,00	8.282,00		8,69
2023	75,00	8.810,00		8,51

INDICADOR - Mortalidade infantil (crianças menores de 1 ano)

FICHA TÉCNICA DO INDICADOR				
ORIGEM DO INDICADOR	FONTE DO INDICADOR	NORMA		PCS/ODS
		CÓDIGO NA FONTE		3.2
		NECESSIDADE DO INDICADOR		S/I
ORGANIZAÇÃO INTERNA	EIXO TEMÁTICO		PRINCIPAL	A - Saúde e vida
			SECUNDÁRIA	H - Economia e renda
	VINCULAÇÃO AO PDML	LEGISLAÇÃO		Lei Geral
		(Art e Inciso) - EM ESPECIAL		6, 41 (XVII, XIX), 63 (II)
PRIORIDADE PARA O MUNICÍPIO			Desejável	
CARACTERÍSTICAS DO INDICADOR	EXPRESSÃO	CÁLCULO		Taxa
		TIPO VISUAL		Numérica
		UNIDADE DE MEDIDA		‰
	PERIODICIDADE DE ATUALIZAÇÃO			Anual
	RECORTE ESPACIAL			Município
VARIÁVEIS	VARIÁVEL A	DESCRITIVO	Total de mortes de menores de um ano de idade	
		FONTE	DATASUS	
	VARIÁVEL B	DESCRITIVO	Total de nascidos vivos	
		FONTE	DATASUS	
	VARIÁVEL C	DESCRITIVO		
		FONTE		
PROCEDIMENTOS DE MENSURAÇÃO	1.000 * (Variável A ÷ Variável B)			

INDICADOR - Gravidez na adolescência

INDICADOR - Gravidez na adolescência



VARIÁVEIS DE CÁLCULO DO INDICADOR

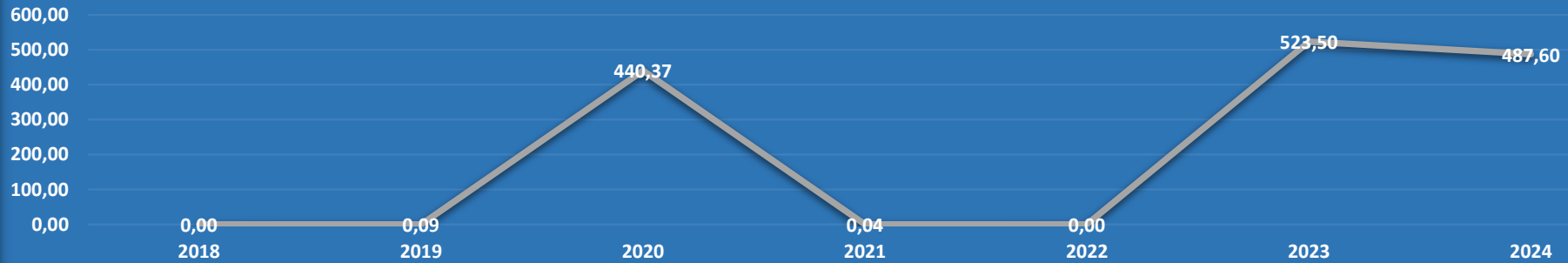
ANO	VARIÁVEL A	VARIÁVEL B	VARIÁVEL C	RESULTADO DO INDICADOR
	Total de nascidos vivos de mãe residente em Londrina de idade igual ou inferior a 19 anos	Total de nascidos vivos de mãe residente em Londrina		
2018	698,00	7.002,00		9,97
2019	668,00	6.907,00		9,67
2020	557,00	6.420,00		8,68
2021	500,00	6.253,00		8,00
2022	430,00	6.116,00		7,03
2023	419,00	6.351,00		6,60

INDICADOR - Gravidez na adolescência

FICHA TÉCNICA DO INDICADOR				
ORIGEM DO INDICADOR	FONTE DO INDICADOR	NORMA		PCS/ODS
		CÓDIGO NA FONTE		3.7
		NECESSIDADE DO INDICADOR		S/I
ORGANIZAÇÃO INTERNA	EIXO TEMÁTICO		PRINCIPAL	A - Saúde e vida
			SECUNDÁRIA	Não possui
	VINCULAÇÃO AO PDML	LEGISLAÇÃO		Lei Geral
		(Art e Inciso) - EM ESPECIAL		6
PRIORIDADE PARA O MUNICÍPIO			Prioritário	
CARACTERÍSTICAS DO INDICADOR	EXPRESSÃO	CÁLCULO		Taxa
		TIPO VISUAL		Numérica
		UNIDADE DE MEDIDA		%
	PERIODICIDADE DE ATUALIZAÇÃO			Anual
	RECORTE ESPACIAL			Município
VARIÁVEIS	VARIÁVEL A	DESCRITIVO	Total de nascidos vivos de mãe residente em Londrina de idade igual ou inferior a 19 anos	
		FONTE	DATASUS	
	VARIÁVEL B	DESCRITIVO	Total de nascidos vivos de mãe residente em Londrina	
		FONTE	DATASUS	
	VARIÁVEL C	DESCRITIVO		
		FONTE		
PROCEDIMENTOS DE MENSURAÇÃO				100 * (Variável A ÷ Variável B)

INDICADOR - Pessoas infectadas com Dengue

INDICADOR - Pessoas infectadas com Dengue



VARIÁVEIS DE CÁLCULO DO INDICADOR

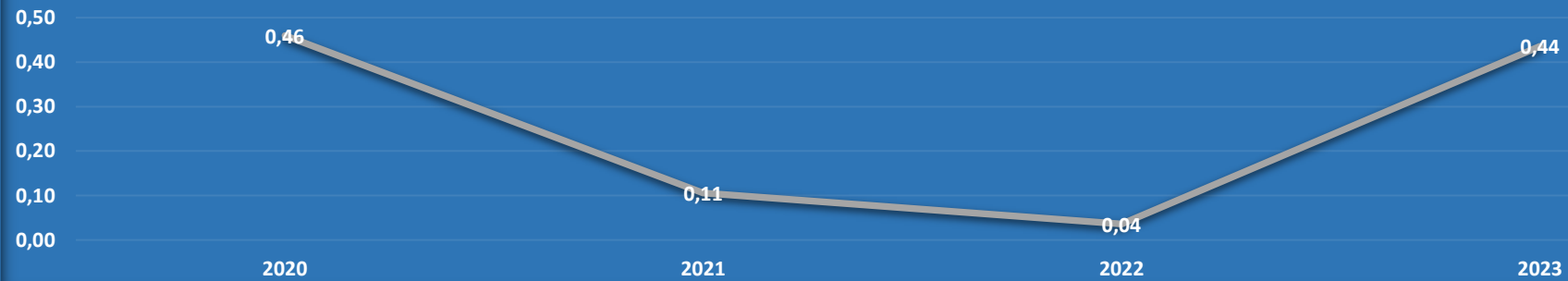
ANO	VARIÁVEL A	VARIÁVEL B	VARIÁVEL C	RESULTADO DO INDICADOR
	Total de infectados por tipo de vírus transmitido pelo mosquito Aedes aegypti	População total (município)		
2018	0,00	563.943,00		0,00
2019	5,00	569.733,00		0,09
2020	24.908,00	565.613,00		440,37
2021	2,00	568.593,00		0,04
2022	0,00	555.937,00		0,00
2023	30.047,00	573.968,00		523,50
2024	28.150,00	577.318,00		487,60

INDICADOR - Pessoas infectadas com Dengue

FICHA TÉCNICA DO INDICADOR				
ORIGEM DO INDICADOR	FONTE DO INDICADOR	NORMA		PCS/ODS
		CÓDIGO NA FONTE		3.3
		NECESSIDADE DO INDICADOR		S/I
ORGANIZAÇÃO INTERNA	EIXO TEMÁTICO		PRINCIPAL	A - Saúde e vida
			SECUNDÁRIA	Não possui
	VINCULAÇÃO AO PDML	LEGISLAÇÃO		Lei Geral
		(Art e Inciso) - EM ESPECIAL		6, 41 (XIX)
PRIORIDADE PARA O MUNICÍPIO			Prioritário	
CARACTERÍSTICAS DO INDICADOR	EXPRESSÃO	CÁLCULO		Taxa
		TIPO VISUAL		Numérica
		UNIDADE DE MEDIDA		Por 10.000 habitantes
	PERIODICIDADE DE ATUALIZAÇÃO			Anual
	RECORTE ESPACIAL			Município
VARIÁVEIS	VARIÁVEL A	DESCRITIVO	Total de infectados por tipo de vírus transmitido pelo mosquito Aedes aegypti	
		FONTE	DATASUS	
	VARIÁVEL B	DESCRITIVO	População total (município)	
		FONTE	IPARDES	
	VARIÁVEL C	DESCRITIVO		
		FONTE		
PROCEDIMENTOS DE MENSURAÇÃO				10.000 * (Variável A ÷ Variável B)

INDICADOR - Mortalidade por Dengue

INDICADOR - Mortalidade por Dengue



VARIÁVEIS DE CÁLCULO DO INDICADOR

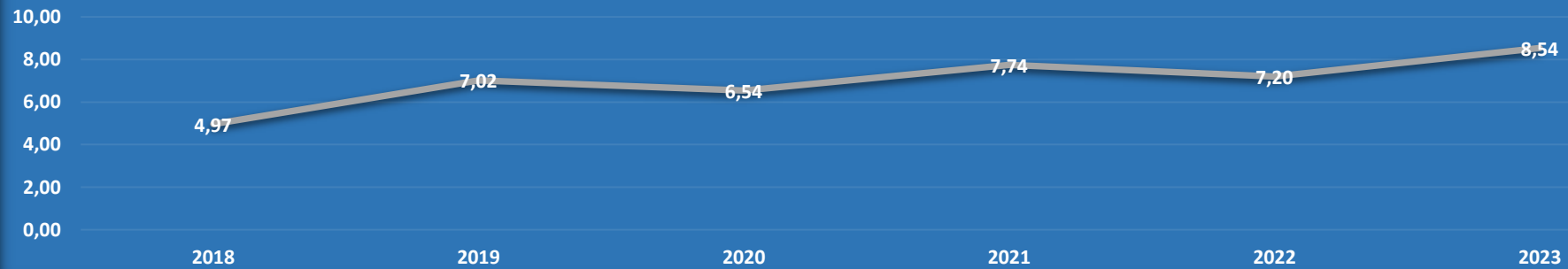
ANO	VARIÁVEL A	VARIÁVEL B	VARIÁVEL C	RESULTADO DO INDICADOR
	Total de mortos por tipo de vírus transmitido pelo mosquito <i>Aedes aegypti</i>	População total (município)		
2020	26,00	565.613,00		0,46
2021	6,00	568.593,00		0,11
2022	2,00	555.937,00		0,04
2023	25,00	573.968,00		0,44

INDICADOR - Mortalidade por Dengue

FICHA TÉCNICA DO INDICADOR				
ORIGEM DO INDICADOR	FONTE DO INDICADOR	NORMA	PCS/ODS	
		CÓDIGO NA FONTE	3.3	
		NECESSIDADE DO INDICADOR	S/I	
ORGANIZAÇÃO INTERNA	EIXO TEMÁTICO		PRINCIPAL	
			SECUNDÁRIA	
	VINCULAÇÃO AO PDML	LEGISLAÇÃO		A - Saúde e vida
		(Art e Inciso) - EM ESPECIAL		Não possui
PRIORIDADE PARA O MUNICÍPIO			Lei Geral	
			6, 41 (XVII, XIX), 63 (II)	
CARACTERÍSTICAS DO INDICADOR	EXPRESSÃO	CÁLCULO		Prioritário
		TIPO VISUAL		Taxa
		UNIDADE DE MEDIDA		Numérica
	PERIODICIDADE DE ATUALIZAÇÃO			Por 10.000 habitantes
	RECORTE ESPACIAL			Anual
			Município	
VARIÁVEIS	VARIÁVEL A	DESCRITIVO	Total de mortos por tipo de vírus transmitido pelo mosquito Aedes aegypti	
		FONTE	DATASUS	
	VARIÁVEL B	DESCRITIVO	População total (município)	
		FONTE	IPARDES	
	VARIÁVEL C	DESCRITIVO		
		FONTE		
PROCEDIMENTOS DE MENSURAÇÃO	$10.000 * (\text{Variável A} \div \text{Variável B})$			

INDICADOR - Mortalidade por suicídio

INDICADOR - Mortalidade por suicídio



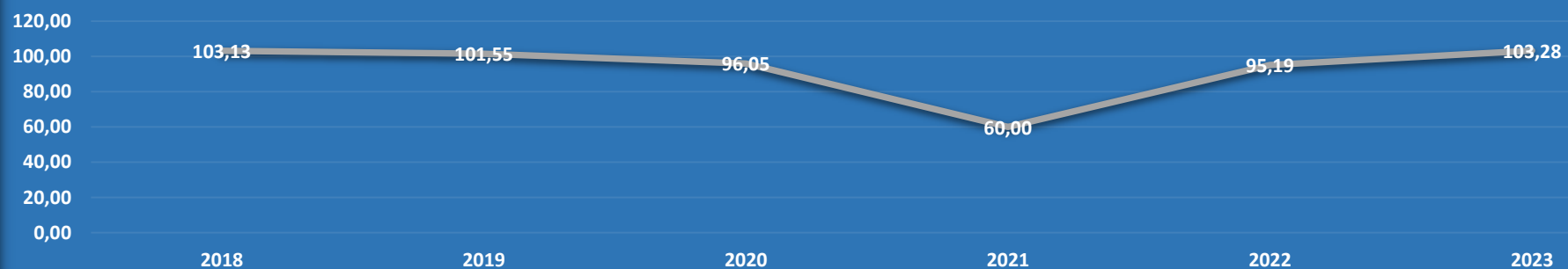
VARIÁVEIS DE CÁLCULO DO INDICADOR				
ANO	VARIÁVEL A	VARIÁVEL B	VARIÁVEL C	RESULTADO DO INDICADOR
	Total de mortes motivadas por suicídio	População total (município)		
2018	28,00	563.943,00		4,97
2019	40,00	569.733,00		7,02
2020	37,00	565.613,00		6,54
2021	44,00	568.593,00		7,74
2022	40,00	555.937,00		7,20
2023	49,00	573.968,00		8,54

INDICADOR - Mortalidade por suicídio

FICHA TÉCNICA DO INDICADOR			
ORIGEM DO INDICADOR	FONTE DO INDICADOR	NORMA	PCS/IDSC
		CÓDIGO NA FONTE	-
		NECESSIDADE DO INDICADOR	Apoio
ORGANIZAÇÃO INTERNA	EIXO TEMÁTICO		A - Saúde e vida
	PRINCIPAL		Não possui
	SECUNDÁRIA		Lei Geral
	VINCULAÇÃO AO PDML	LEGISLAÇÃO (Art e Inciso) - EM ESPECIAL	6, 7 (I), 57
PRIORIDADE PARA O MUNICÍPIO			Prioritário
CARACTERÍSTICAS DO INDICADOR	EXPRESSIONO	CÁLCULO	Taxa
		TIPO VISUAL	Numérica
		UNIDADE DE MEDIDA	Por 100.000 habitantes
	PERIODICIDADE DE ATUALIZAÇÃO		Anual
	RECORTE ESPACIAL		Município
VARIÁVEIS	VARIÁVEL A	DESCRITIVO	Total de mortes motivadas por suicídio
		FONTE	IPEA
	VARIÁVEL B	DESCRITIVO	População total (município)
		FONTE	IPARDES
	VARIÁVEL C	DESCRITIVO	
		FONTE	
PROCEDIMENTOS DE MENSURAÇÃO	$100.000 * (\text{Variável A} \div \text{Variável B})$		

INDICADOR - Taxa de óbitos por causas externas

INDICADOR - Taxa de óbitos por causas externas



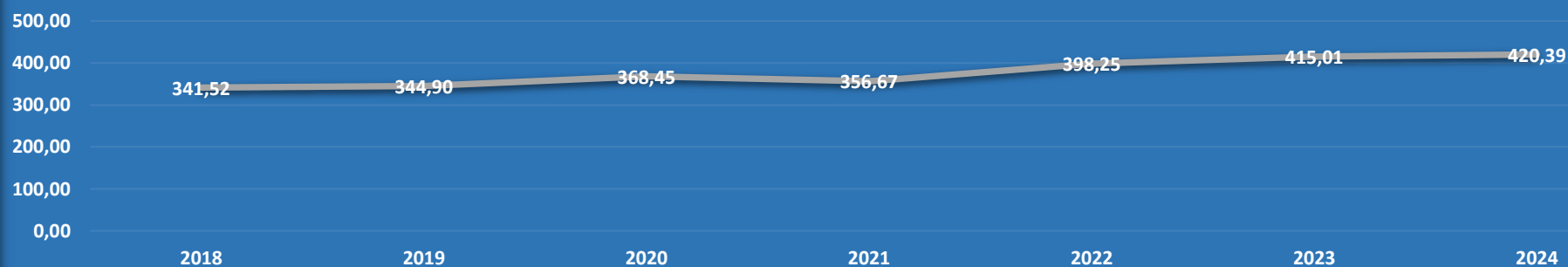
VARIÁVEIS DE CÁLCULO DO INDICADOR				
ANO	VARIÁVEL A	VARIÁVEL B	VARIÁVEL C	RESULTADO DO INDICADOR
	Total de mortes por causas externas	Total de mortes		
2018	369,00	3.578,00		103,13
2019	374,00	3.683,00		101,55
2020	399,00	4.154,00		96,05
2021	342,00	5.700,00		60,00
2022	420,00	4.412,00		95,19
2023	447,00	4.328,00		103,28

INDICADOR - Taxa de óbitos por causas externas

FICHA TÉCNICA DO INDICADOR				
ORIGEM DO INDICADOR	FONTE DO INDICADOR	NORMA	MASTERPLAN	
		CÓDIGO NA FONTE	M1	
		NECESSIDADE DO INDICADOR	S/I	
ORGANIZAÇÃO INTERNA	EIXO TEMÁTICO		PRINCIPAL	
			SECUNDÁRIA	
	VINCULAÇÃO AO PDML	LEGISLAÇÃO		
			(Art e Inciso) - EM ESPECIAL	
PRIORIDADE PARA O MUNICÍPIO			A - Saúde e vida	
			Não possui	
			Lei Geral	
			6, 59 (IV), 63 (II)	
CARACTERÍSTICAS DO INDICADOR	EXPRESSÃO	CÁLCULO		
		TIPO VISUAL		
		UNIDADE DE MEDIDA		
	PERIODICIDADE DE ATUALIZAÇÃO			Taxa
	RECORTE ESPACIAL			Numérica
			%	
			Anual	
			Município	
VARIÁVEIS	VARIÁVEL A	DESCRITIVO	Total de mortes por causas externas	
		FONTE	DATASUS	
	VARIÁVEL B	DESCRITIVO	Total de mortes	
		FONTE	DATASUS	
	VARIÁVEL C	DESCRITIVO		
		FONTE		
PROCEDIMENTOS DE MENSURAÇÃO	$1.000 * (\text{Variável A} \div \text{Variável B})$			

INDICADOR - Número de médicos por 100.000 habitantes

INDICADOR - Número de médicos por 100.000 habitantes



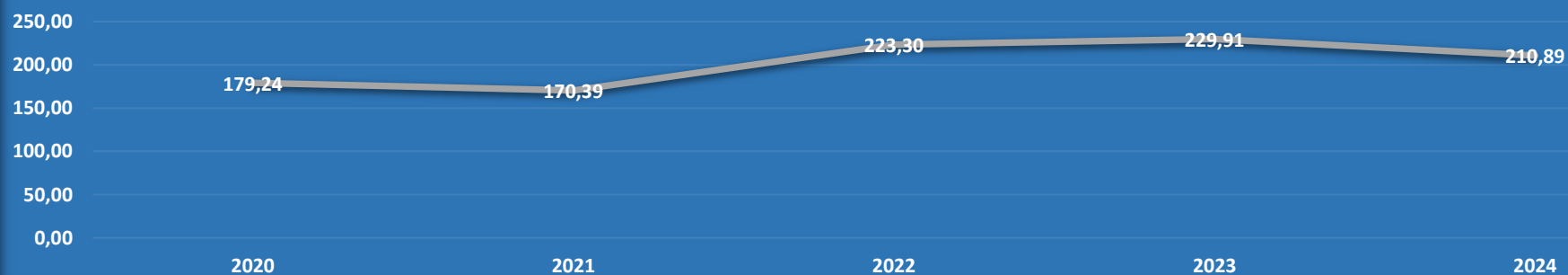
VARIÁVEIS DE CÁLCULO DO INDICADOR				
ANO	VARIÁVEL A	VARIÁVEL B	VARIÁVEL C	RESULTADO DO INDICADOR
	Total de médicos que trabalham no município	População total (município)		
2018	1.926,00	563.943,00		341,52
2019	1.965,00	569.733,00		344,90
2020	2.084,00	565.613,00		368,45
2021	2.028,00	568.593,00		356,67
2022	2.214,00	555.937,00		398,25
2023	2.382,00	573.968,00		415,01
2024	2.427,00	577.318,00		420,39

INDICADOR - Número de médicos por 100.000 habitantes

FICHA TÉCNICA DO INDICADOR			
ORIGEM DO INDICADOR	FONTE DO INDICADOR	NORMA	Próprio
		CÓDIGO NA FONTE	P8
		NECESSIDADE DO INDICADOR	S/I
ORGANIZAÇÃO INTERNA	EIXO TEMÁTICO		A - Saúde e vida
	PRINCIPAL		Não possui
	SECUNDÁRIA		Lei Geral
	VINCULAÇÃO AO PDML	LEGISLAÇÃO (Art e Inciso) - EM ESPECIAL	6, 41 (XVII), 63 (II)
PRIORIDADE PARA O MUNICÍPIO			Desejável
CARACTERÍSTICAS DO INDICADOR	EXPRESSIONO	CÁLCULO	Taxa
		TIPO VISUAL	Numérica
		UNIDADE DE MEDIDA	Por 100.000 habitantes
	PERIODICIDADE DE ATUALIZAÇÃO		Anual
	RECORTE ESPACIAL		Município
VARIÁVEIS	VARIÁVEL A	DESCRITIVO	Total de médicos que trabalham no município
		FONTE	DATASUS
	VARIÁVEL B	DESCRITIVO	População total (município)
		FONTE	IPARDES
	VARIÁVEL C	DESCRITIVO	
		FONTE	
PROCEDIMENTOS DE MENSURAÇÃO	$100.000 * (\text{Variável A} \div \text{Variável B})$		

INDICADOR - Internação hospitalar por doenças crônicas

INDICADOR - Internação hospitalar por doenças crônicas




VARIÁVEIS DE CÁLCULO DO INDICADOR				
ANO	VARIÁVEL A	VARIÁVEL B	VARIÁVEL C	RESULTADO DO INDICADOR
	Total de internações hospitalares por conta de doenças crônicas cardiovasculares, respiratórias, neoplasias e diabetes mellitus	População total (município)		
2020	10.138,00	565.613,00		179,24
2021	9.688,00	568.593,00		170,39
2022	12.414,00	555.937,00		223,30
2023	13.196,00	573.968,00		229,91
2024	12.175,00	577.318,00		210,89

INDICADOR - Internação hospitalar por doenças crônicas

FICHA TÉCNICA DO INDICADOR			
ORIGEM DO INDICADOR	FONTE DO INDICADOR	NORMA	PCS/ODS
		CÓDIGO NA FONTE	3.4
		NECESSIDADE DO INDICADOR	S/I
ORGANIZAÇÃO INTERNA	EIXO TEMÁTICO		A - Saúde e vida
	PRINCIPAL		Não possui
	SECUNDÁRIA		Lei Geral
	VINCULAÇÃO AO PDML	LEGISLAÇÃO (Art e Inciso) - EM ESPECIAL	6, 41 (XIX), 63 (II)
PRIORIDADE PARA O MUNICÍPIO			Desejável
CARACTERÍSTICAS DO INDICADOR	EXPRESSÃO	CÁLCULO	Índice
		TIPO VISUAL	Numérica
		UNIDADE DE MEDIDA	Por 10.000 habitantes
	PERIODICIDADE DE ATUALIZAÇÃO		Anual
	RECORTE ESPACIAL		Município
VARIÁVEIS	VARIÁVEL A	DESCRITIVO	Total de internações hospitalares por conta de doenças crônicas cardiovasculares, respiratórias, neoplasias e diabetes mellitus
		FONTE	DATASUS
	VARIÁVEL B	DESCRITIVO	População total (município)
		FONTE	IPARDES
	VARIÁVEL C	DESCRITIVO	
		FONTE	
PROCEDIMENTOS DE MENSURAÇÃO	$10.000 * (\text{Variável A} \div \text{Variável B})$		

INDICADOR - Mortalidade por doenças crônicas não transmissíveis

INDICADOR - Mortalidade por doenças crônicas não transmissíveis



VARIÁVEIS DE CÁLCULO DO INDICADOR				
ANO	VARIÁVEL A Total de mortes por Doenças Crônicas Não Transmissíveis (DCNT)	VARIÁVEL B Total de mortes	VARIÁVEL C	RESULTADO DO INDICADOR
2020	1.563,00	4.154,00		376,26
2021	1.574,00	5.700,00		276,14
2022	1.241,00	4.412,00		281,28

INDICADOR - Mortalidade por doenças crônicas não transmissíveis

FICHA TÉCNICA DO INDICADOR				
ORIGEM DO INDICADOR	FONTE DO INDICADOR	NORMA	PCS/ODS	
		CÓDIGO NA FONTE	3.4	
		NECESSIDADE DO INDICADOR	S/I	
ORGANIZAÇÃO INTERNA	EIXO TEMÁTICO		PRINCIPAL	
			SECUNDÁRIA	
	VINCULAÇÃO AO PDML	LEGISLAÇÃO		
			(Art e Inciso) - EM ESPECIAL	
PRIORIDADE PARA O MUNICÍPIO			Desejável	
CARACTERÍSTICAS DO INDICADOR	EXPRESSÃO	CÁLCULO		
		TIPO VISUAL		
		UNIDADE DE MEDIDA		
	PERIODICIDADE DE ATUALIZAÇÃO			Anual
	RECORTE ESPACIAL			Município
VARIÁVEIS	VARIÁVEL A	DESCRITIVO	Total de mortes por Doenças Crônicas Não Transmissíveis (DCNT)	
		FONTE	AMS	
	VARIÁVEL B	DESCRITIVO	Total de mortes	
		FONTE	DATASUS	
	VARIÁVEL C	DESCRITIVO		
		FONTE		
PROCEDIMENTOS DE MENSURAÇÃO	$1.000 * (\text{Variável A} \div \text{Variável B})$			



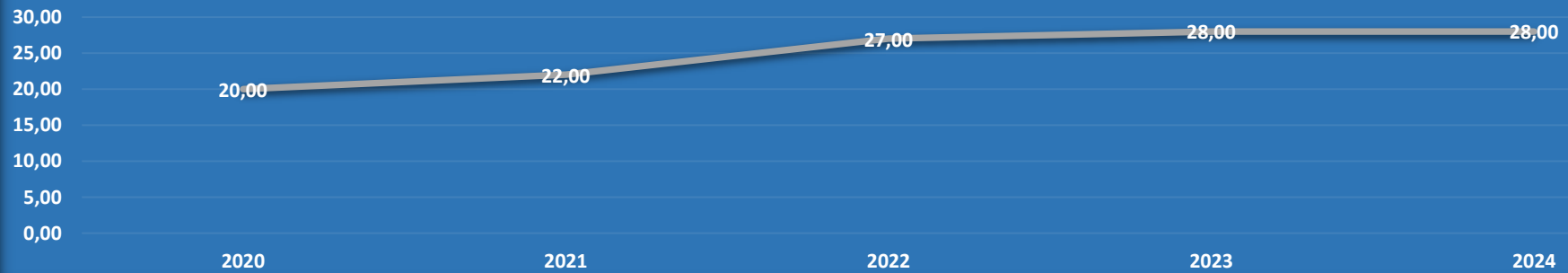
PREFEITURA DO MUNICÍPIO DE LONDRINA
ESTADO DO PARANÁ

EIXO TEMÁTICO

B - Educação, cultura e lazer

INDICADOR - Hortas comunitárias urbanas em funcionamento

INDICADOR - Hortas comunitárias urbanas em funcionamento



VARIÁVEIS DE CÁLCULO DO INDICADOR

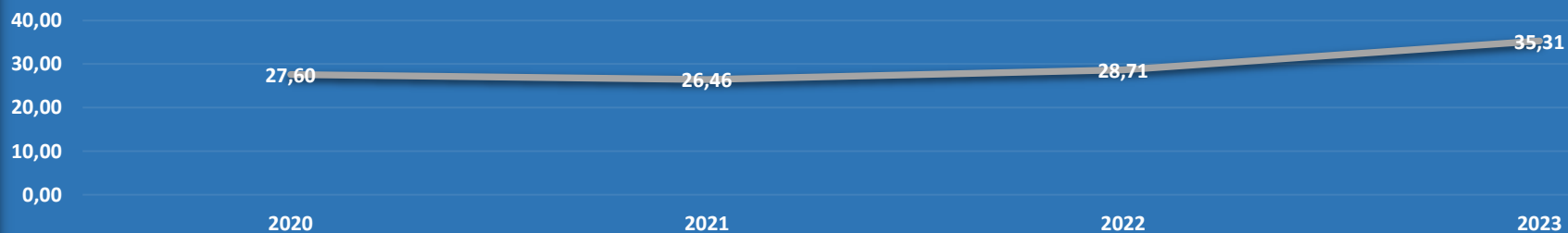
ANO	VARIÁVEL A	VARIÁVEL B	VARIÁVEL C	RESULTADO DO INDICADOR
	Total de hortas comunitárias urbanas em funcionamento			
2020	20,00			20,00
2021	22,00			22,00
2022	27,00			27,00
2023	28,00			28,00
2024	28,00			28,00

INDICADOR - Hortas comunitárias urbanas em funcionamento

FICHA TÉCNICA DO INDICADOR				
ORIGEM DO INDICADOR	FONTE DO INDICADOR	NORMA	Próprio	
		CÓDIGO NA FONTE	P11	
		NECESSIDADE DO INDICADOR	S/I	
ORGANIZAÇÃO INTERNA	EIXO TEMÁTICO		PRINCIPAL B - Educação, cultura e lazer	
	SECUNDÁRIA		E - Meio ambiente	
	VINCULAÇÃO AO PDML	LEGISLAÇÃO		Lei Geral
		(Art e Inciso) - EM ESPECIAL		60 (VI)
PRIORIDADE PARA O MUNICÍPIO			Prioritário	
CARACTERÍSTICAS DO INDICADOR	EXPRESSÃO	CÁLCULO		D. Absoluto
		TIPO VISUAL		Numérica
		UNIDADE DE MEDIDA		Total absoluto
	PERIODICIDADE DE ATUALIZAÇÃO			Anual
	RECORTE ESPACIAL			Perímetro Urbano - Distrito Sede
VARIÁVEIS	VARIÁVEL A	DESCRITIVO	Total de hortas comunitárias urbanas em funcionamento	
		FONTE	PERFIL LONDRINA	
	VARIÁVEL B	DESCRITIVO		
		FONTE		
	VARIÁVEL C	DESCRITIVO		
		FONTE		
PROCEDIMENTOS DE MENSURAÇÃO	Variável A			

INDICADOR - Porcentagem de matrículas na educação profissional técnica de nível médio

INDICADOR - Porcentagem de matrículas na educação profissional técnica de nível médio



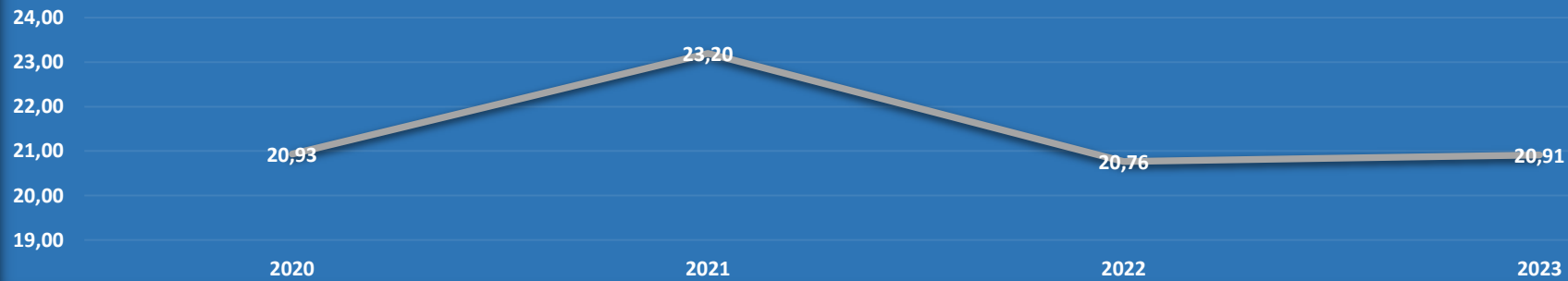
VARIÁVEIS DE CÁLCULO DO INDICADOR				
ANO	VARIÁVEL A	VARIÁVEL B	VARIÁVEL C	RESULTADO DO INDICADOR
	Total de matriculados na educação profissional e técnica de nível médio	Total de matriculados no ensino médio		
2020	6.753,00	24.469,00		27,60
2021	5.022,00	18.983,00		26,46
2022	5.893,00	20.528,00		28,71
2023	6.537,00	18.511,00		35,31

INDICADOR - Porcentagem de matrículas na educação profissional técnica de nível médio

FICHA TÉCNICA DO INDICADOR			
ORIGEM DO INDICADOR	FONTE DO INDICADOR	NORMA	MASTERPLAN
		CÓDIGO NA FONTE	M3
		NECESSIDADE DO INDICADOR	S/I
ORGANIZAÇÃO INTERNA	EIXO TEMÁTICO		PRINCIPAL
			SECUNDÁRIA
			B - Educação, cultura e lazer
			H - Economia e renda
VINCULAÇÃO AO PDML	LEGISLAÇÃO		Lei Geral
	(Art e Inciso) - EM ESPECIAL		41 (XVI), 50 (VI, VII), 52 (V)
PRIORIDADE PARA O MUNICÍPIO			Desejável
CARACTERÍSTICAS DO INDICADOR	EXPRESSÃO	CÁLCULO	Taxa
		TIPO VISUAL	Numérica
		UNIDADE DE MEDIDA	%
	PERIODICIDADE DE ATUALIZAÇÃO		Anual
	RECORTE ESPACIAL		Município
VARIÁVEIS	VARIÁVEL A	DESCRITIVO	Total de matriculados na educação profissional e técnica de nível médio
		FONTE	PERFIL LONDRINA
	VARIÁVEL B	DESCRITIVO	Total de matriculados no ensino médio
		FONTE	IBGE
	VARIÁVEL C	DESCRITIVO	
		FONTE	
PROCEDIMENTOS DE MENSURAÇÃO	$100 * (\text{Variável A} \div \text{Variável B})$		

INDICADOR - Educação em tempo integral nas creches

INDICADOR - Educação em tempo integral nas creches



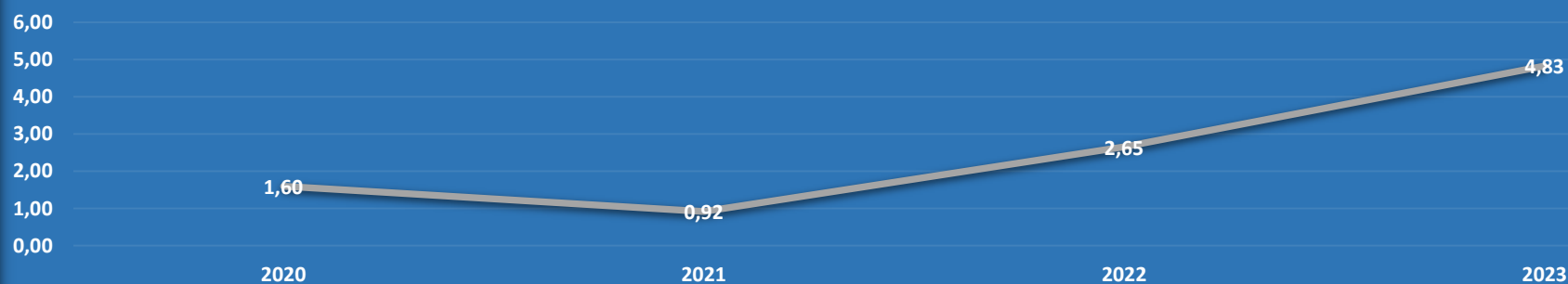
VARIÁVEIS DE CÁLCULO DO INDICADOR				
ANO	VARIÁVEL A	VARIÁVEL B	VARIÁVEL C	RESULTADO DO INDICADOR
	Total de alunos das creches (rede municipal) com educação em tempo integral	Total de alunos das creches (rede municipal)		
2020	1.993,00	9.522,00		20,93
2021	1.935,00	8.342,00		23,20
2022	2.162,00	10.412,00		20,76
2023	2.236,00	10.693,00		20,91

INDICADOR - Educação em tempo integral nas creches

FICHA TÉCNICA DO INDICADOR					
ORIGEM DO INDICADOR	FONTE DO INDICADOR	NORMA		PCS/ODS	
		CÓDIGO NA FONTE		4.2	
		NECESSIDADE DO INDICADOR		S/I	
ORGANIZAÇÃO INTERNA	EIXO TEMÁTICO		PRINCIPAL	B - Educação, cultura e lazer	
			SECUNDÁRIA	Não possui	
	VINCULAÇÃO AO PDML	LEGISLAÇÃO		Lei Geral	
		(Art e Inciso) - EM ESPECIAL		6, 41 (X, XII)	
PRIORIDADE PARA O MUNICÍPIO			Prioritário		
CARACTERÍSTICAS DO INDICADOR	EXPRESSÃO	CÁLCULO		Taxa	
		TIPO VISUAL		Numérica	
		UNIDADE DE MEDIDA		%	
	PERIODICIDADE DE ATUALIZAÇÃO			Anual	
	RECORTE ESPACIAL			Município	
VARIÁVEIS	VARIÁVEL A	DESCRITIVO	Total de alunos das creches (rede municipal) com educação em tempo integral		
		FONTE	PERFIL LONDRINA		
	VARIÁVEL B	DESCRITIVO	Total de alunos das creches (rede municipal)		
		FONTE	INEP		
	VARIÁVEL C	DESCRITIVO			
		FONTE			
PROCEDIMENTOS DE MENSURAÇÃO	100 * (Variável A ÷ Variável B)				

INDICADOR - Educação em tempo integral no Ensino Fundamental - anos iniciais

INDICADOR - Educação em tempo integral no Ensino Fundamental - anos iniciais



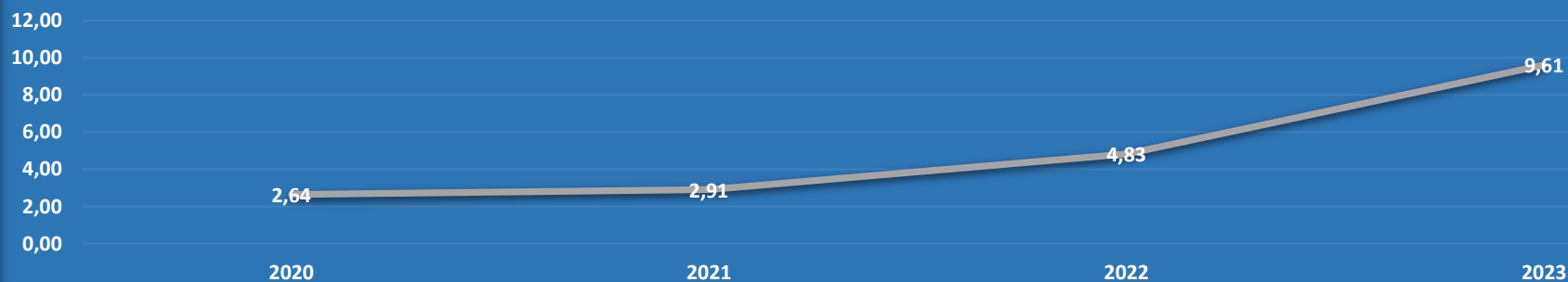
VARIÁVEIS DE CÁLCULO DO INDICADOR				
ANO	VARIÁVEL A	VARIÁVEL B	VARIÁVEL C	RESULTADO DO INDICADOR
	Total de alunos do ensino fundamental (rede municipal) com educação em tempo integral - anos iniciais	Total de alunos do ensino fundamental (rede municipal) - anos iniciais		
2020	437,00	27.370,00		1,60
2021	261,00	28.496,00		0,92
2022	749,00	28.212,00		2,65
2023	1.346,00	27.880,00		4,83

INDICADOR - Educação em tempo integral no Ensino Fundamental - anos iniciais

FICHA TÉCNICA DO INDICADOR			
ORIGEM DO INDICADOR	FONTE DO INDICADOR	NORMA	PCS/ODS
		CÓDIGO NA FONTE	4.7
		NECESSIDADE DO INDICADOR	S/I
ORGANIZAÇÃO INTERNA	EIXO TEMÁTICO		B - Educação, cultura e lazer
	PRINCIPAL		Não possui
	SECUNDÁRIA		Lei Geral
	VINCULAÇÃO AO PDML	LEGISLAÇÃO (Art e Inciso) - EM ESPECIAL	6, 41 (X, XII)
PRIORIDADE PARA O MUNICÍPIO			Prioritário
CARACTERÍSTICAS DO INDICADOR	EXPRESSÃO	CÁLCULO	Taxa
		TIPO VISUAL	Numérica
		UNIDADE DE MEDIDA	%
	PERIODICIDADE DE ATUALIZAÇÃO		Anual
	RECORTE ESPACIAL		Município
VARIÁVEIS	VARIÁVEL A	DESCRIPTIVO	Total de alunos do ensino fundamental (rede municipal) com educação em tempo integral - anos iniciais
		FONTE	INEP
	VARIÁVEL B	DESCRIPTIVO	Total de alunos do ensino fundamental (rede municipal) - anos iniciais
		FONTE	PERFIL LONDRINA
	VARIÁVEL C	DESCRIPTIVO	
		FONTE	
PROCEDIMENTOS DE MENSURAÇÃO	$100 * (\text{Variável A} \div \text{Variável B})$		

INDICADOR - Educação em tempo integral no Ensino Fundamental – anos finais

INDICADOR - Educação em tempo integral no Ensino Fundamental – anos finais



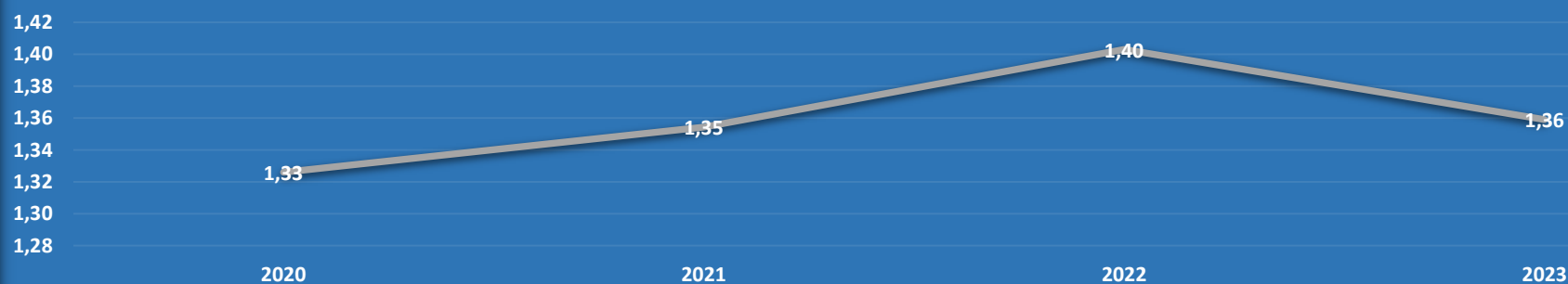
VARIÁVEIS DE CÁLCULO DO INDICADOR				
ANO	VARIÁVEL A	VARIÁVEL B	VARIÁVEL C	RESULTADO DO INDICADOR
	Total de alunos do ensino fundamental (rede estadual) com educação em tempo integral - anos finais	Total de alunos do ensino fundamental (rede estadual) - anos finais		
2020	596,00	22.570,00		2,64
2021	623,00	21.436,00		2,91
2022	1.078,00	22.331,00		4,83
2023	2.094,00	21.796,00		9,61

INDICADOR - Educação em tempo integral no Ensino Fundamental – anos finais

FICHA TÉCNICA DO INDICADOR			
ORIGEM DO INDICADOR	FONTE DO INDICADOR	NORMA	PCS/ODS
		CÓDIGO NA FONTE	4.7
		NECESSIDADE DO INDICADOR	S/I
ORGANIZAÇÃO INTERNA	EIXO TEMÁTICO		B - Educação, cultura e lazer
	PRINCIPAL		Não possui
	SECUNDÁRIA		Lei Geral
	VINCULAÇÃO AO PDML	LEGISLAÇÃO	6, 41 (X, XII)
(Art e Inciso) - EM ESPECIAL		Prioritário	
PRIORIDADE PARA O MUNICÍPIO			Prioritário
CARACTERÍSTICAS DO INDICADOR	EXPRESSÃO	CÁLCULO	Taxa
		TIPO VISUAL	Numérica
		UNIDADE DE MEDIDA	%
	PERIODICIDADE DE ATUALIZAÇÃO		Anual
	RECORTE ESPACIAL		Município
VARIÁVEIS	VARIÁVEL A	DESCRIPTIVO	Total de alunos do ensino fundamental (rede estadual) com educação em tempo integral - anos finais
		FONTE	PERFIL LONDRINA
	VARIÁVEL B	DESCRIPTIVO	Total de alunos do ensino fundamental (rede estadual) - anos finais
		FONTE	INEP
	VARIÁVEL C	DESCRIPTIVO	
		FONTE	
PROCEDIMENTOS DE MENSURAÇÃO	$100 * (\text{Variável A} \div \text{Variável B})$		

INDICADOR - Centros culturais, casas e espaços de cultura

INDICADOR - Centros culturais, casas e espaços de cultura



VARIÁVEIS DE CÁLCULO DO INDICADOR				
ANO	VARIÁVEL A	VARIÁVEL B	VARIÁVEL C	RESULTADO DO INDICADOR
	Total de centros culturais, espaços e casas de cultura públicos ou privados	População total (município)		
2020	75,00	565.613,00		1,33
2021	77,00	568.593,00		1,35
2022	78,00	555.937,00		1,40
2023	78,00	573.968,00		1,36

INDICADOR - Centros culturais, casas e espaços de cultura

FICHA TÉCNICA DO INDICADOR			
ORIGEM DO INDICADOR	FONTE DO INDICADOR	NORMA	PCS/ODS
		CÓDIGO NA FONTE	4.7
		NECESSIDADE DO INDICADOR	S/I
ORGANIZAÇÃO INTERNA	EIXO TEMÁTICO		B - Educação, cultura e lazer
	PRINCIPAL		Não possui
	SECUNDÁRIA		Lei Geral
	VINCULAÇÃO AO PDML	LEGISLAÇÃO (Art e Inciso) - EM ESPECIAL	6, 40 (IV, V)
PRIORIDADE PARA O MUNICÍPIO			Prioritário
CARACTERÍSTICAS DO INDICADOR	EXPRESSÃO	CÁLCULO	Índice
		TIPO VISUAL	Numérica
		UNIDADE DE MEDIDA	Por 10.000 habitantes
	PERIODICIDADE DE ATUALIZAÇÃO		Anual
	RECORTE ESPACIAL		Município
VARIÁVEIS	VARIÁVEL A	DESCRITIVO	Total de centros culturais, espaços e casas de cultura públicos ou privados
		FONTE	PERFIL LONDRINA
	VARIÁVEL B	DESCRITIVO	População total (município)
		FONTE	IPARDES
	VARIÁVEL C	DESCRITIVO	
		FONTE	
PROCEDIMENTOS DE MENSURAÇÃO	$10.000 * (\text{Variável A} \div \text{Variável B})$		

INDICADOR - Imóveis tombados pela Secretaria Municipal de Cultura



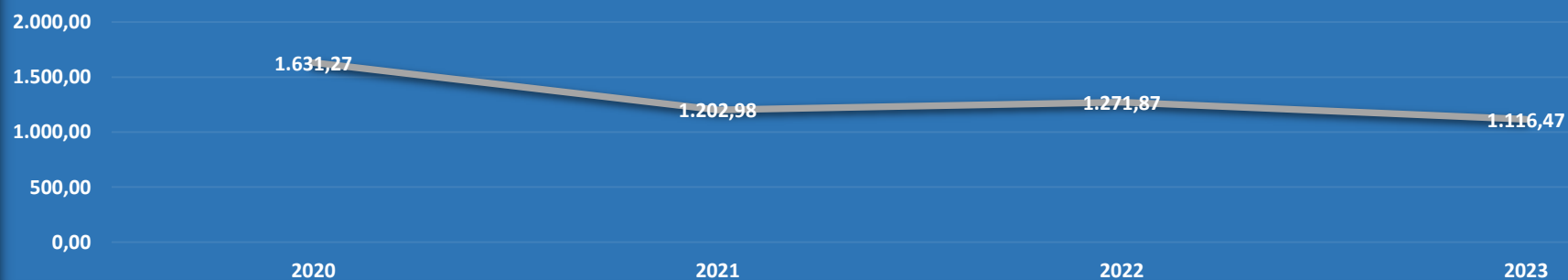
VARIÁVEIS DE CÁLCULO DO INDICADOR				
ANO	VARIÁVEL A Total de imóveis tombados pela Secretaria Municipal de Cultura (acumulado)	VARIÁVEL B	VARIÁVEL C	RESULTADO DO INDICADOR
2020	4,00			4,00
2021	4,00			4,00
2022	4,00			4,00
2023	4,00			4,00
2024	4,00			4,00

INDICADOR - Imóveis tombados pela Secretaria Municipal de Cultura

FICHA TÉCNICA DO INDICADOR				
ORIGEM DO INDICADOR	FONTE DO INDICADOR	NORMA	Próprio	
		CÓDIGO NA FONTE	P19	
		NECESSIDADE DO INDICADOR	S/I	
ORGANIZAÇÃO INTERNA	EIXO TEMÁTICO		PRINCIPAL B - Educação, cultura e lazer	
	SECUNDÁRIA		Não possui	
	VINCULAÇÃO AO PDML	LEGISLAÇÃO		Lei Geral
		(Art e Inciso) - EM ESPECIAL		65 (IV)
PRIORIDADE PARA O MUNICÍPIO			Prioritário	
CARACTERÍSTICAS DO INDICADOR	EXPRESSÃO	CÁLCULO		D. Absoluto
		TIPO VISUAL		Numérica
		UNIDADE DE MEDIDA		Total absoluto
	PERIODICIDADE DE ATUALIZAÇÃO			Anual
	RECORTE ESPACIAL			Município
VARIÁVEIS	VARIÁVEL A	DESCRITIVO	Total de imóveis tombados pela Secretaria Municipal de Cultura (acumulado)	
		FONTE	SMC	
	VARIÁVEL B	DESCRITIVO		
		FONTE		
	VARIÁVEL C	DESCRITIVO		
		FONTE		
PROCEDIMENTOS DE MENSURAÇÃO	Variável A			

INDICADOR - Razão entre o número de alunos e professores no ensino médio

INDICADOR - Razão entre o número de alunos e professores no ensino médio



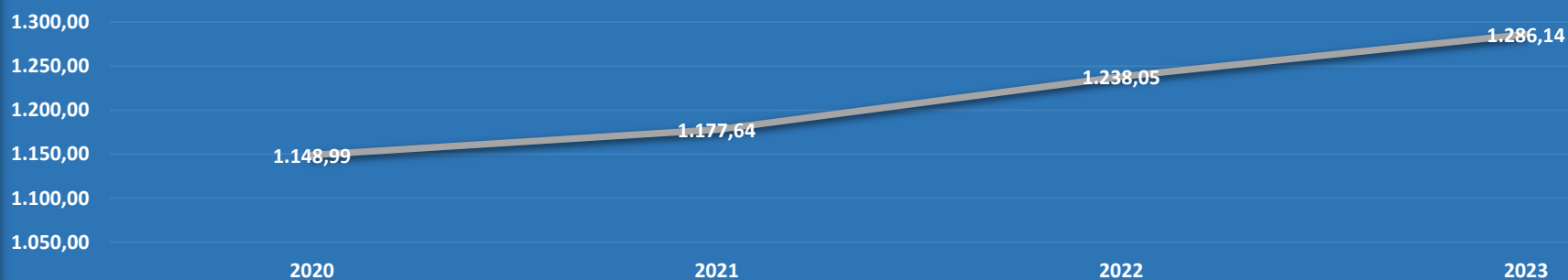
VARIÁVEIS DE CÁLCULO DO INDICADOR				
ANO	VARIÁVEL A	VARIÁVEL B	VARIÁVEL C	RESULTADO DO INDICADOR
	Total de matriculados no ensino médio	Total de professores do ensino médio		
2020	24.469,00	1.500,00		1.631,27
2021	18.983,00	1.578,00		1.202,98
2022	20.528,00	1.614,00		1.271,87
2023	18.511,00	1.658,00		1.116,47

INDICADOR - Razão entre o número de alunos e professores no ensino médio

FICHA TÉCNICA DO INDICADOR			
ORIGEM DO INDICADOR	FONTE DO INDICADOR	NORMA	PCS/ODS
		CÓDIGO NA FONTE	4.1b
		NECESSIDADE DO INDICADOR	S/I
ORGANIZAÇÃO INTERNA	EIXO TEMÁTICO		B - Educação, cultura e lazer
	PRINCIPAL		Não possui
	SECUNDÁRIA		Lei Geral
	VINCULAÇÃO AO PDML	LEGISLAÇÃO (Art e Inciso) - EM ESPECIAL	6, 41 (XII)
PRIORIDADE PARA O MUNICÍPIO			Desejável
CARACTERÍSTICAS DO INDICADOR	EXPRESSÃO	CÁLCULO	Índice
		TIPO VISUAL	Numérica
		UNIDADE DE MEDIDA	Dado relativo
	PERIODICIDADE DE ATUALIZAÇÃO		Anual
	RECORTE ESPACIAL		Município
VARIÁVEIS	VARIÁVEL A	DESCRITIVO	Total de matriculados no ensino médio
		FONTE	IBGE
	VARIÁVEL B	DESCRITIVO	Total de professores do ensino médio
		FONTE	IPARDES
	VARIÁVEL C	DESCRITIVO	
		FONTE	
PROCEDIMENTOS DE MENSURAÇÃO	$100 * (\text{Variável A} \div \text{Variável B})$		

INDICADOR - Razão entre o número de alunos e professores na pré-escola

INDICADOR - Razão entre o número de alunos e professores na pré-escola



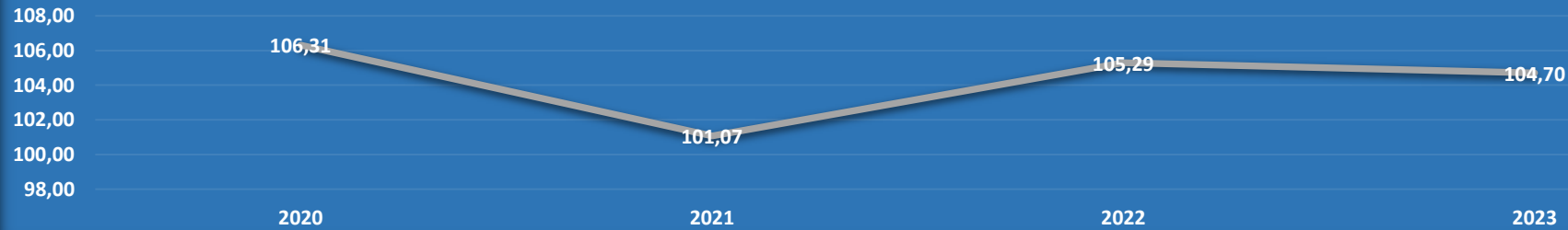
VARIÁVEIS DE CÁLCULO DO INDICADOR				
ANO	VARIÁVEL A	VARIÁVEL B	VARIÁVEL C	RESULTADO DO INDICADOR
	Total de alunos na pré-escola	Total de professores da pré-escola		
2020	13.604,00	1.184,00		1.148,99
2021	12.801,00	1.087,00		1.177,64
2022	13.309,00	1.075,00		1.238,05
2023	13.736,00	1.068,00		1.286,14

INDICADOR - Razão entre o número de alunos e professores na pré-escola

FICHA TÉCNICA DO INDICADOR			
ORIGEM DO INDICADOR	FONTE DO INDICADOR	NORMA	PCS/ODS
		CÓDIGO NA FONTE	4.2
		NECESSIDADE DO INDICADOR	S/I
ORGANIZAÇÃO INTERNA	EIXO TEMÁTICO		B - Educação, cultura e lazer
	PRINCIPAL		Não possui
	SECUNDÁRIA		Lei Geral
	VINCULAÇÃO AO PDML	LEGISLAÇÃO (Art e Inciso) - EM ESPECIAL	6, 41 (XII)
PRIORIDADE PARA O MUNICÍPIO			Desejável
CARACTERÍSTICAS DO INDICADOR	EXPRESSÃO	CÁLCULO	Índice
		TIPO VISUAL	Numérica
		UNIDADE DE MEDIDA	Dado relativo
	PERIODICIDADE DE ATUALIZAÇÃO		Anual
	RECORTE ESPACIAL		Município
VARIÁVEIS	VARIÁVEL A	DESCRITIVO	Total de alunos na pré-escola
		FONTE	IBGE
	VARIÁVEL B	DESCRITIVO	Total de professores da pré-escola
		FONTE	IPARDES
	VARIÁVEL C	DESCRITIVO	
		FONTE	
PROCEDIMENTOS DE MENSURAÇÃO	$100 * (\text{Variável A} \div \text{Variável B})$		

INDICADOR - Porcentagem da população feminina em idade escolar matriculada em escolas

INDICADOR - Porcentagem da população feminina em idade escolar matriculada em escolas



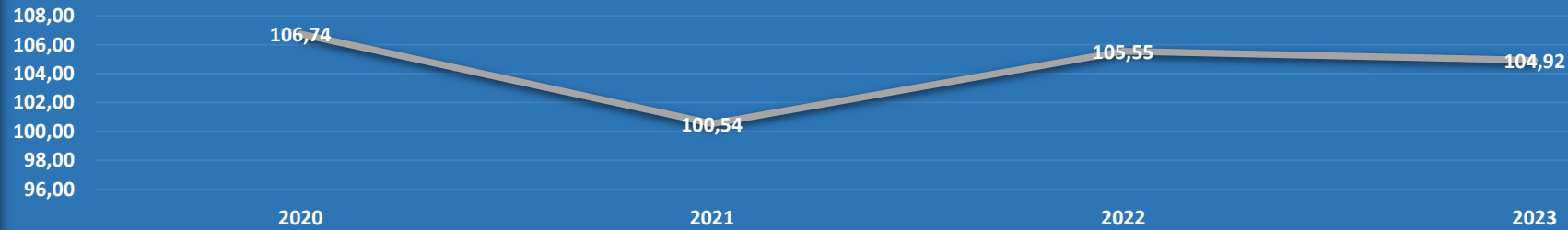
VARIÁVEIS DE CÁLCULO DO INDICADOR				
ANO	VARIÁVEL A	VARIÁVEL B	VARIÁVEL C	RESULTADO DO INDICADOR
	População feminina em idade escolar matriculada nas escolas	População feminina em idade escolar		
2020	57.659,00	54.238,00		106,31
2021	54.524,00	53.946,00		101,07
2022	56.481,00	53.641,00		105,29
2023	55.929,00	53.419,00		104,70

INDICADOR - Porcentagem da população feminina em idade escolar matriculada em escolas

FICHA TÉCNICA DO INDICADOR			
ORIGEM DO INDICADOR	FONTE DO INDICADOR	NORMA	Próprio
		CÓDIGO NA FONTE	P20
		NECESSIDADE DO INDICADOR	S/I
ORGANIZAÇÃO INTERNA	EIXO TEMÁTICO		PRINCIPAL
			SECUNDÁRIA
			B - Educação, cultura e lazer
			Não possui
VINCULAÇÃO AO PDML	LEGISLAÇÃO		Lei Geral
	(Art e Inciso) - EM ESPECIAL		5 (II), 6, 41 (XII)
PRIORIDADE PARA O MUNICÍPIO			Prioritário
CARACTERÍSTICAS DO INDICADOR	EXPRESSÃO	CÁLCULO	
		TIPO VISUAL	
		UNIDADE DE MEDIDA	
			Taxa
			Numérica
PERIODICIDADE DE ATUALIZAÇÃO			%
RECORTE ESPACIAL			Anual
			Município
VARIÁVEIS	VARIÁVEL A	DESCRITIVO	População feminina em idade escolar matriculada nas escolas
		FONTE	INEP
	VARIÁVEL B	DESCRITIVO	População feminina em idade escolar
		FONTE	IPARDES
	VARIÁVEL C	DESCRITIVO	
		FONTE	
PROCEDIMENTOS DE MENSURAÇÃO	$100 * (\text{Variável A} \div \text{Variável B})$		

INDICADOR - Porcentagem da população masculina em idade escolar matriculada em escolas

INDICADOR - Porcentagem da população masculina em idade escolar matriculada em escolas



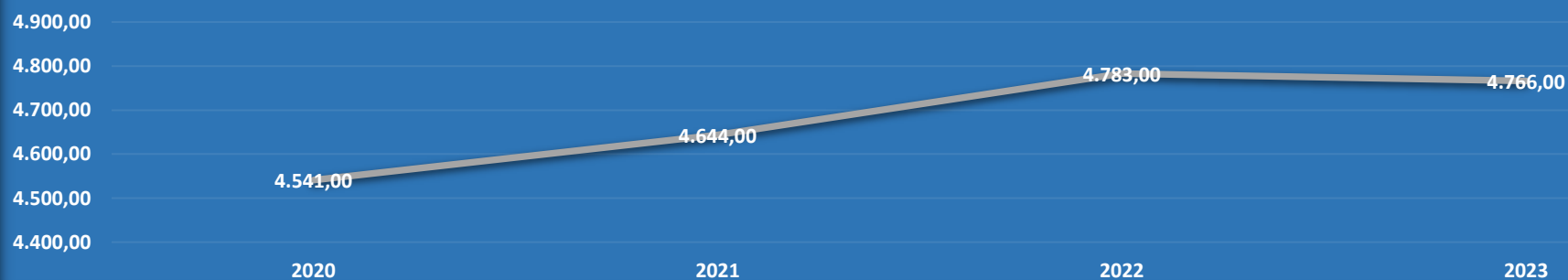
VARIÁVEIS DE CÁLCULO DO INDICADOR				
ANO	VARIÁVEL A	VARIÁVEL B	VARIÁVEL C	RESULTADO DO INDICADOR
	População masculina em idade escolar matriculada nas escolas	População masculina em idade escolar		
2020	60.098,00	56.303,00		106,74
2021	56.334,00	56.034,00		100,54
2022	58.829,00	55.735,00		105,55
2023	58.240,00	55.510,00		104,92

INDICADOR - Porcentagem da população masculina em idade escolar matriculada em escolas

FICHA TÉCNICA DO INDICADOR				
ORIGEM DO INDICADOR	FONTE DO INDICADOR	NORMA	Próprio	
		CÓDIGO NA FONTE	P21	
		NECESSIDADE DO INDICADOR	S/I	
ORGANIZAÇÃO INTERNA	EIXO TEMÁTICO		PRINCIPAL B - Educação, cultura e lazer	
	SECUNDÁRIA		Não possui	
	VINCULAÇÃO AO PDML	LEGISLAÇÃO		Lei Geral
		(Art e Inciso) - EM ESPECIAL		5 (II), 6, 41 (XII)
PRIORIDADE PARA O MUNICÍPIO			Prioritário	
CARACTERÍSTICAS DO INDICADOR	EXPRESSÃO	CÁLCULO		Taxa
		TIPO VISUAL		Numérica
		UNIDADE DE MEDIDA		%
	PERIODICIDADE DE ATUALIZAÇÃO			Anual
	RECORTE ESPACIAL			Município
VARIÁVEIS	VARIÁVEL A	DESCRITIVO	População masculina em idade escolar matriculada nas escolas	
		FONTE	INEP	
	VARIÁVEL B	DESCRITIVO	População masculina em idade escolar	
		FONTE	IPARDES	
	VARIÁVEL C	DESCRITIVO		
		FONTE		
PROCEDIMENTOS DE MENSURAÇÃO	$100 * (\text{Variável A} \div \text{Variável B})$			

INDICADOR - Vagas em universidades públicas - Graduação

INDICADOR - Vagas em universidades públicas - Graduação



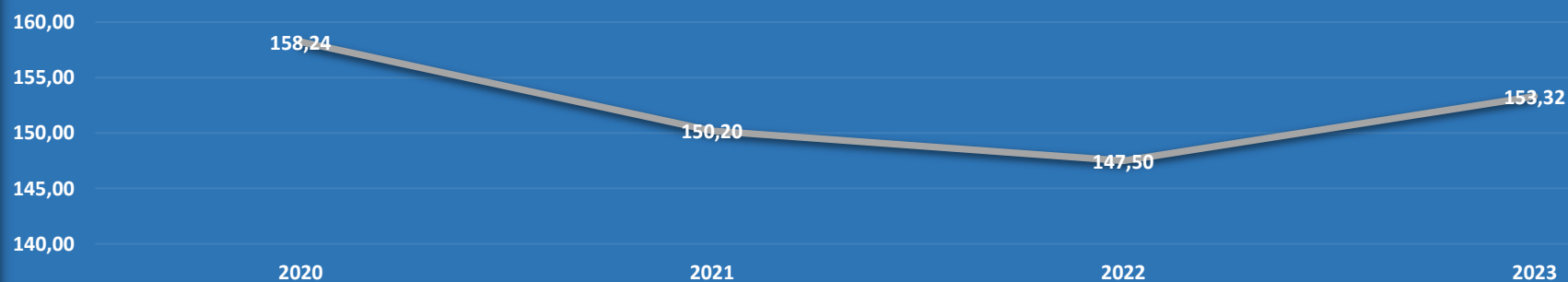
VARIÁVEIS DE CÁLCULO DO INDICADOR				
ANO	VARIÁVEL A Total de vagas em cursos de graduação presenciais de universidades públicas	VARIÁVEL B	VARIÁVEL C	RESULTADO DO INDICADOR
2020	4.541,00			4.541,00
2021	4.644,00			4.644,00
2022	4.783,00			4.783,00
2023	4.766,00			4.766,00

INDICADOR - Vagas em universidades públicas - Graduação

FICHA TÉCNICA DO INDICADOR				
ORIGEM DO INDICADOR	FONTE DO INDICADOR	NORMA	Próprio	
		CÓDIGO NA FONTE	P22	
		NECESSIDADE DO INDICADOR	S/I	
ORGANIZAÇÃO INTERNA	EIXO TEMÁTICO		PRINCIPAL B - Educação, cultura e lazer	
	SECUNDÁRIA		Não possui	
	VINCULAÇÃO AO PDML	LEGISLAÇÃO		Lei Geral
		(Art e Inciso) - EM ESPECIAL		6, 39 (II), 43 (III), 47 (III), 50 (III), 53, 61 (III, IX)
PRIORIDADE PARA O MUNICÍPIO			Desejável	
CARACTERÍSTICAS DO INDICADOR	EXPRESSÃO	CÁLCULO	D. Absoluto	
		TIPO VISUAL	Numérica	
		UNIDADE DE MEDIDA	Total absoluto	
	PERIODICIDADE DE ATUALIZAÇÃO		Anual	
	RECORTE ESPACIAL		Município	
VARIÁVEIS	VARIÁVEL A	DESCRITIVO	Total de vagas em cursos de graduação presenciais de universidades públicas	
		FONTE	INEP	
	VARIÁVEL B	DESCRITIVO		
		FONTE		
	VARIÁVEL C	DESCRITIVO		
		FONTE		
PROCEDIMENTOS DE MENSURAÇÃO	Variável A			

INDICADOR - Taxa de mestres e doutores formados por ano

INDICADOR - Taxa de mestres e doutores formados por ano



VARIÁVEIS DE CÁLCULO DO INDICADOR

ANO	VARIÁVEL A	VARIÁVEL B	VARIÁVEL C	RESULTADO DO INDICADOR
	Total de mestres e doutores formados	População total (município)		
2020	895,00	565.613,00		158,24
2021	854,00	568.593,00		150,20
2022	820,00	555.937,00		147,50
2023	880,00	573.968,00		153,32

INDICADOR - Taxa de mestres e doutores formados por ano

FICHA TÉCNICA DO INDICADOR			
ORIGEM DO INDICADOR	FONTE DO INDICADOR	NORMA	MASTERPLAN
		CÓDIGO NA FONTE	M4
		NECESSIDADE DO INDICADOR	S/I
ORGANIZAÇÃO INTERNA	EIXO TEMÁTICO		B - Educação, cultura e lazer
	PRINCIPAL		Não possui
	SECUNDÁRIA		Lei Geral
	VINCULAÇÃO AO PDML	LEGISLAÇÃO (Art e Inciso) - EM ESPECIAL	53
PRIORIDADE PARA O MUNICÍPIO			Desejável
CARACTERÍSTICAS DO INDICADOR	EXPRESSÃO	CÁLCULO	Taxa
		TIPO VISUAL	Numérica
		UNIDADE DE MEDIDA	Por 100.000 habitantes
	PERIODICIDADE DE ATUALIZAÇÃO		Anual
	RECORTE ESPACIAL		Município
VARIÁVEIS	VARIÁVEL A	DESCRITIVO	Total de mestres e doutores formados
		FONTE	CAPES
	VARIÁVEL B	DESCRITIVO	População total (município)
		FONTE	IPARDES
	VARIÁVEL C	DESCRITIVO	
		FONTE	
PROCEDIMENTOS DE MENSURAÇÃO	$100.000 * (\text{Variável A} \div \text{Variável B})$		



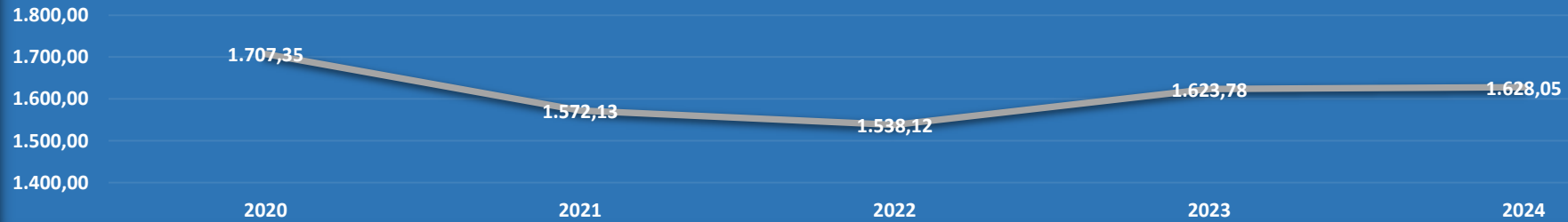
PREFEITURA DO MUNICÍPIO DE LONDRINA
ESTADO DO PARANÁ

EIXO TEMÁTICO

C - Segurança, paz e justiça

INDICADOR - Taxa de crimes praticados mediante violência ou grave ameaça por 100.000 habitantes

INDICADOR - Taxa de crimes praticados mediante violência ou grave ameaça por 100.000 habitantes



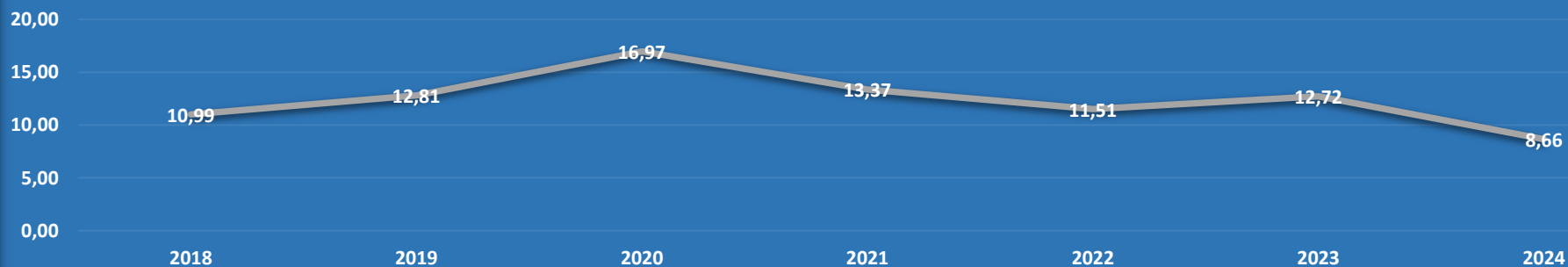
VARIÁVEIS DE CÁLCULO DO INDICADOR				
ANO	VARIÁVEL A	VARIÁVEL B	VARIÁVEL C	RESULTADO DO INDICADOR
	Total de crimes cometidos mediante violência ou grave ameaça reportados	População total (município)		
2020	9.657,00	565.613,00		1.707,35
2021	8.939,00	568.593,00		1.572,13
2022	8.551,00	555.937,00		1.538,12
2023	9.320,00	573.968,00		1.623,78
2024	9.399,00	577.318,00		1.628,05

INDICADOR - Taxa de crimes praticados mediante violência ou grave ameaça por 100.000 habitantes

FICHA TÉCNICA DO INDICADOR				
ORIGEM DO INDICADOR	FONTE DO INDICADOR	NORMA	Próprio	
		CÓDIGO NA FONTE	P24	
		NECESSIDADE DO INDICADOR	S/I	
ORGANIZAÇÃO INTERNA	EIXO TEMÁTICO		PRINCIPAL C - Segurança, paz e justiça	
			SECUNDÁRIA A - Saúde e vida	
	VINCULAÇÃO AO PDML	LEGISLAÇÃO		Lei Geral
		(Art e Inciso) - EM ESPECIAL		6, 41 (XXI), 60 (V), 65 (III)
	PRIORIDADE PARA O MUNICÍPIO			Prioritário
CARACTERÍSTICAS DO INDICADOR	EXPRESSÃO	CÁLCULO	Índice	
		TIPO VISUAL	Numérica	
		UNIDADE DE MEDIDA	Por 100.000 habitantes	
	PERIODICIDADE DE ATUALIZAÇÃO		Anual	
	RECORTE ESPACIAL		Município	
VARIÁVEIS	VARIÁVEL A	DESCRITIVO	Total de crimes cometidos mediante violência ou grave ameaça reportados	
		FONTE	SSP PR	
	VARIÁVEL B	DESCRITIVO	População total (município)	
		FONTE	IPARDES	
	VARIÁVEL C	DESCRITIVO		
		FONTE		
PROCEDIMENTOS DE MENSURAÇÃO	$100.000 * (\text{Variável A} \div \text{Variável B})$			

INDICADOR - Número de homicídios por 100.000 habitantes

INDICADOR - Número de homicídios por 100.000 habitantes



VARIÁVEIS DE CÁLCULO DO INDICADOR


ANO	VARIÁVEL A	VARIÁVEL B	VARIÁVEL C	RESULTADO DO INDICADOR
	Total de homicídios	População total (município)		
2018	62,00	563.943,00		10,99
2019	73,00	569.733,00		12,81
2020	96,00	565.613,00		16,97
2021	76,00	568.593,00		13,37
2022	64,00	555.937,00		11,51
2023	73,00	573.968,00		12,72
2024	50,00	577.318,00		8,66

INDICADOR - Número de homicídios por 100.000 habitantes

FICHA TÉCNICA DO INDICADOR			
ORIGEM DO INDICADOR	FONTE DO INDICADOR	NORMA	Próprio
		CÓDIGO NA FONTE	P26
		NECESSIDADE DO INDICADOR	S/I
ORGANIZAÇÃO INTERNA	EIXO TEMÁTICO		C - Segurança, paz e justiça
	PRINCIPAL		Não possui
	SECUNDÁRIA		Lei Geral
	VINCULAÇÃO AO PDML	LEGISLAÇÃO (Art e Inciso) - EM ESPECIAL	38 (V), 41 (XXI, XXII)
PRIORIDADE PARA O MUNICÍPIO			Prioritário
CARACTERÍSTICAS DO INDICADOR	EXPRESSIONO	CÁLCULO	Taxa
		TIPO VISUAL	Numérica
		UNIDADE DE MEDIDA	Por 100.000 habitantes
	PERIODICIDADE DE ATUALIZAÇÃO		Anual
	RECORTE ESPACIAL		Município
VARIÁVEIS	VARIÁVEL A	DESCRITIVO	Total de homicídios
		FONTE	SSP PR
	VARIÁVEL B	DESCRITIVO	População total (município)
		FONTE	IPARDES
	VARIÁVEL C	DESCRITIVO	
		FONTE	
PROCEDIMENTOS DE MENSURAÇÃO	$100.000 * (\text{Variável A} \div \text{Variável B})$		

INDICADOR - atendimentos prestados em serviços especializados de atendimento à mulher

INDICADOR - atendimentos prestados em serviços especializados de atendimento à mulher



VARIÁVEIS DE CÁLCULO DO INDICADOR				
ANO	VARIÁVEL A	VARIÁVEL B	VARIÁVEL C	RESULTADO DO INDICADOR
2022	Total de atendimentos prestados em serviços especializados de atendimento à mulher 9.644,00			9.644,00
2023	10.934,00			10.934,00

INDICADOR - atendimentos prestados em serviços especializados de atendimento à mulher

FICHA TÉCNICA DO INDICADOR				
ORIGEM DO INDICADOR	FONTE DO INDICADOR	NORMA	Próprio	
		CÓDIGO NA FONTE	P27	
		NECESSIDADE DO INDICADOR	S/I	
ORGANIZAÇÃO INTERNA	EIXO TEMÁTICO		PRINCIPAL C - Segurança, paz e justiça	
	SECUNDÁRIA		Não possui	
	VINCULAÇÃO AO PDML	LEGISLAÇÃO		Lei Geral
		(Art e Inciso) - EM ESPECIAL		41 (V), 41 (IX)
PRIORIDADE PARA O MUNICÍPIO			Prioritário	
CARACTERÍSTICAS DO INDICADOR	EXPRESSÃO	CÁLCULO		D. Absoluto
		TIPO VISUAL		Numérica
		UNIDADE DE MEDIDA		Total absoluto
	PERIODICIDADE DE ATUALIZAÇÃO			Anual
	RECORTE ESPACIAL			Município
VARIÁVEIS	VARIÁVEL A	DESCRITIVO	Total de atendimentos prestados em serviços especializados de atendimento à mulher	
		FONTE	PERFIL LONDRINA	
	VARIÁVEL B	DESCRITIVO		
		FONTE		
	VARIÁVEL C	DESCRITIVO		
		FONTE		
PROCEDIMENTOS DE MENSURAÇÃO	Variável A			

INDICADOR - Homicídio juvenil

INDICADOR - Homicídio juvenil



VARIÁVEIS DE CÁLCULO DO INDICADOR

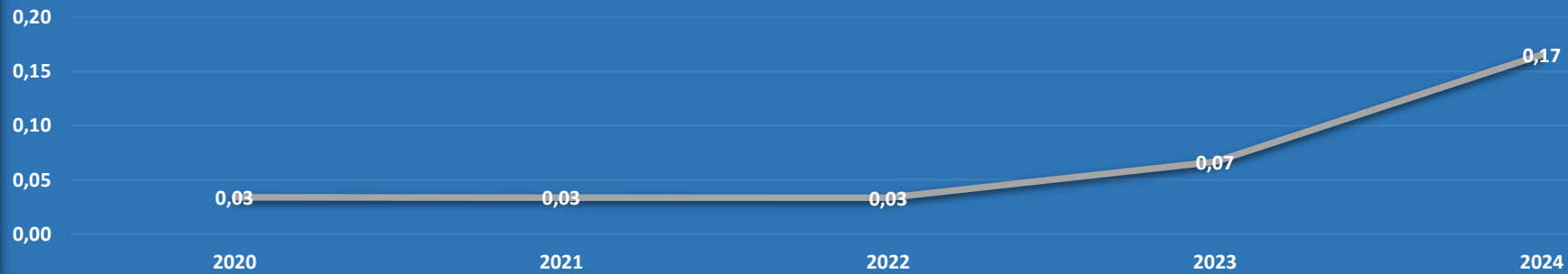
ANO	VARIÁVEL A	VARIÁVEL B	VARIÁVEL C	RESULTADO DO INDICADOR
	População total de homens entre 15 e 29 anos vítimas de homicídio	População total de homens entre 15 e 29 anos		
2020	45,00	64.640,00		6,96
2021	28,00	64.480,00		4,34
2022	30,00	60.410,00		4,97
2023	35,00	63.450,00		5,52

INDICADOR - Homicídio juvenil

FICHA TÉCNICA DO INDICADOR				
ORIGEM DO INDICADOR	FONTE DO INDICADOR	NORMA		PCS/ODS
		CÓDIGO NA FONTE		16.2
		NECESSIDADE DO INDICADOR		S/I
ORGANIZAÇÃO INTERNA	EIXO TEMÁTICO		PRINCIPAL	C - Segurança, paz e justiça
			SECUNDÁRIA	Não possui
	VINCULAÇÃO AO PDML	LEGISLAÇÃO		Lei Geral
		(Art e Inciso) - EM ESPECIAL		6, 38 (V), 41 (XXI), 41 (XXII)
PRIORIDADE PARA O MUNICÍPIO			Desejável	
CARACTERÍSTICAS DO INDICADOR	EXPRESSÃO	CÁLCULO		Taxa
		TIPO VISUAL		Numérica
		UNIDADE DE MEDIDA		Por 10.000 habitantes
	PERIODICIDADE DE ATUALIZAÇÃO			Anual
	RECORTE ESPACIAL			Município
VARIÁVEIS	VARIÁVEL A	DESCRITIVO	População total de homens entre 15 e 29 anos vítimas de homicídio	
		FONTE	DATASUS	
	VARIÁVEL B	DESCRITIVO	População total de homens entre 15 e 29 anos	
		FONTE	IPARDES	
	VARIÁVEL C	DESCRITIVO		
		FONTE		
PROCEDIMENTOS DE MENSURAÇÃO				10.000 * (Variável A ÷ Variável B)

INDICADOR - Homicídios de mulheres

INDICADOR - Homicídios de mulheres




VARIÁVEIS DE CÁLCULO DO INDICADOR				
ANO	VARIÁVEL A	VARIÁVEL B	VARIÁVEL C	RESULTADO DO INDICADOR
	Total de homicídios de mulheres	População total (mulheres)		
2020	1,00	295.226,00		0,03
2021	1,00	297.028,00		0,03
2022	1,00	298.503,00		0,03
2023	2,00	300.252,00		0,07
2024	5,00	302.125,00		0,17

INDICADOR - Homicídios de mulheres

FICHA TÉCNICA DO INDICADOR				
ORIGEM DO INDICADOR	FONTE DO INDICADOR	NORMA		PCS/ODS
		CÓDIGO NA FONTE		5.2
		NECESSIDADE DO INDICADOR		S/I
ORGANIZAÇÃO INTERNA	EIXO TEMÁTICO		PRINCIPAL	C - Segurança, paz e justiça
			SECUNDÁRIA	Não possui
	VINCULAÇÃO AO PDML	LEGISLAÇÃO		Lei Geral
		(Art e Inciso) - EM ESPECIAL		6, 41 (IX)
PRIORIDADE PARA O MUNICÍPIO			Prioritário	
CARACTERÍSTICAS DO INDICADOR	EXPRESSÃO	CÁLCULO		Taxa
		TIPO VISUAL		Numérica
		UNIDADE DE MEDIDA		Por 10.000 habitantes
	PERIODICIDADE DE ATUALIZAÇÃO			Anual
	RECORTE ESPACIAL			Município
VARIÁVEIS	VARIÁVEL A	DESCRITIVO	Total de homicídios de mulheres	
		FONTE	SSP PR	
	VARIÁVEL B	DESCRITIVO	População total (mulheres)	
		FONTE	IPARDES	
	VARIÁVEL C	DESCRITIVO		
		FONTE		
PROCEDIMENTOS DE MENSURAÇÃO				10.000 * (Variável A ÷ Variável B)

INDICADOR - Adolescentes cumprindo medidas socioeducativas

INDICADOR - Adolescentes cumprindo medidas socioeducativas




VARIÁVEIS DE CÁLCULO DO INDICADOR				
ANO	VARIÁVEL A Total de adolescentes cumprindo medidas socioeducativas	VARIÁVEL B	VARIÁVEL C	RESULTADO DO INDICADOR
2020	119,00			119,00
2021	70,00			70,00

INDICADOR - Adolescentes cumprindo medidas socioeducativas

FICHA TÉCNICA DO INDICADOR			
ORIGEM DO INDICADOR	FONTE DO INDICADOR	NORMA	PCS/ODS
		CÓDIGO NA FONTE	16.2
		NECESSIDADE DO INDICADOR	S/I
ORGANIZAÇÃO INTERNA	EIXO TEMÁTICO		C - Segurança, paz e justiça
	PRINCIPAL		Não possui
	SECUNDÁRIA		Lei Geral
	VINCULAÇÃO AO PDML	LEGISLAÇÃO (Art e Inciso) - EM ESPECIAL	6, 41 (VII, XVI), 50 (VI)
PRIORIDADE PARA O MUNICÍPIO			Desejável
CARACTERÍSTICAS DO INDICADOR	EXPRESSÃO	CÁLCULO	D. Absoluto
		TIPO VISUAL	Numérica
		UNIDADE DE MEDIDA	Total absoluto
	PERIODICIDADE DE ATUALIZAÇÃO		Anual
	RECORTE ESPACIAL		Município
VARIÁVEIS	VARIÁVEL A	DESCRITIVO	Total de adolescentes cumprindo medidas socioeducativas
		FONTE	SMAS
	VARIÁVEL B	DESCRITIVO	
		FONTE	
	VARIÁVEL C	DESCRITIVO	
		FONTE	
PROCEDIMENTOS DE MENSURAÇÃO	Variável A		

INDICADOR - Total de mulheres atendidas pelo Centro de Referência de Atendimento à Mulher (CAM) em casos recorrentes de violência contra a mulher

INDICADOR - Total de mulheres atendidas pelo Centro de Referência de Atendimento à Mulher (CAM) em casos recorrentes de violência contra a mulher



VARIÁVEIS DE CÁLCULO DO INDICADOR				
ANO	VARIÁVEL A	VARIÁVEL B	VARIÁVEL C	RESULTADO DO INDICADOR
	Total de mulheres atendidas pelo CAM em casos recorrentes de violência contra a mulher			
2022	96,00			96,00
2023	147,00			147,00

INDICADOR - Total de mulheres atendidas pelo Centro de Referência de Atendimento à Mulher (CAM) em casos recorrentes de violência contra a mulher

FICHA TÉCNICA DO INDICADOR			
ORIGEM DO INDICADOR	FONTE DO INDICADOR	NORMA	PPA
		CÓDIGO NA FONTE	PPA26
		NECESSIDADE DO INDICADOR	S/I
ORGANIZAÇÃO INTERNA	EIXO TEMÁTICO		C - Segurança, paz e justiça
	VINCULAÇÃO AO PDML	PRINCIPAL	Não possui
		SECUNDÁRIA	Lei Geral
	LEGISLAÇÃO		41 (IX)
(Art e Inciso) - EM ESPECIAL		Prioritário	
PRIORIDADE PARA O MUNICÍPIO		Prioritário	
CARACTERÍSTICAS DO INDICADOR	EXPRESSÃO	CÁLCULO	D. Absoluto
		TIPO VISUAL	Numérica
		UNIDADE DE MEDIDA	Total absoluto
	PERIODICIDADE DE ATUALIZAÇÃO		Anual
	RECORTE ESPACIAL		Município
VARIÁVEIS	VARIÁVEL A	DESCRITIVO	Total de mulheres atendidas pelo CAM em casos recorrentes de violência contra a mulher
		FONTE	SMPM
	VARIÁVEL B	DESCRITIVO	
		FONTE	
	VARIÁVEL C	DESCRITIVO	
		FONTE	
PROCEDIMENTOS DE MENSURAÇÃO	Variável A		



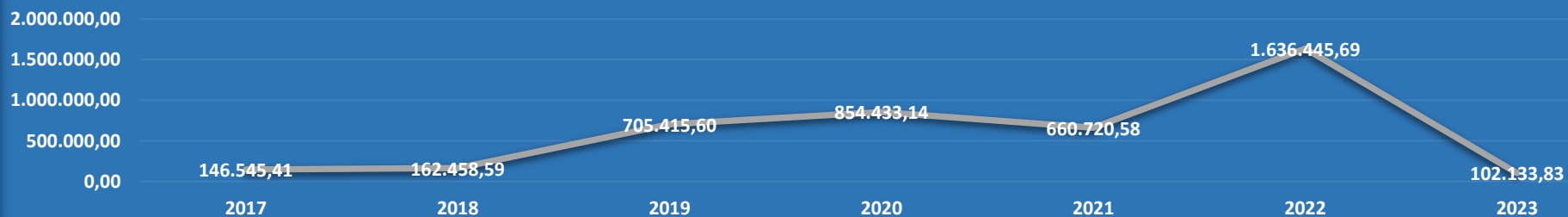
PREFEITURA DO MUNICÍPIO DE LONDRINA
ESTADO DO PARANÁ

EIXO TEMÁTICO

D - Governança, governo e participação popular

INDICADOR - Recursos arrecadados com o instrumento da Outorga Onerosa do Direito de Construir (R\$)

INDICADOR - Recursos arrecadados com o instrumento da Outorga Onerosa do Direito de Construir (R\$)



VARIÁVEIS DE CÁLCULO DO INDICADOR

ANO	VARIÁVEL A	VARIÁVEL B	VARIÁVEL C	RESULTADO DO INDICADOR
	Total arrecadado com a Outorga Onerosa do Direito de Construir (R\$)			
2017	146.545,41			146.545,41
2018	162.458,59			162.458,59
2019	705.415,60			705.415,60
2020	854.433,14			854.433,14
2021	660.720,58			660.720,58
2022	1.636.445,69			1.636.445,69
2023	102.133,83			102.133,83

INDICADOR - Recursos arrecadados com o instrumento da Outorga Onerosa do Direito de Construir (R\$)

FICHA TÉCNICA DO INDICADOR			
ORIGEM DO INDICADOR	FONTE DO INDICADOR	NORMA	Próprio
		CÓDIGO NA FONTE	P30
		NECESSIDADE DO INDICADOR	S/I
ORGANIZAÇÃO INTERNA	EIXO TEMÁTICO		D - Governança, governo e participação popular
	VINCULAÇÃO AO PDML	PRINCIPAL	G (OS) - Planejamento urbano
		SECUNDÁRIA	Lei Geral
	LEGISLAÇÃO		97, 98, 99, 100, 101, 102
(Art e Inciso) - EM ESPECIAL		Prioritário	
PRIORIDADE PARA O MUNICÍPIO		Prioritário	
CARACTERÍSTICAS DO INDICADOR	EXPRESSÃO	CÁLCULO	D. Absoluto
		TIPO VISUAL	Numérica
		UNIDADE DE MEDIDA	Reais
	PERIODICIDADE DE ATUALIZAÇÃO		Anual
	RECORTE ESPACIAL		Perímetro Urbano - Distrito Sede
VARIÁVEIS	VARIÁVEL A	DESCRITIVO	Total arrecadado com a Outorga Onerosa do Direito de Construir (R\$)
		FONTE	SMPOT
	VARIÁVEL B	DESCRITIVO	
		FONTE	
	VARIÁVEL C	DESCRITIVO	
		FONTE	
PROCEDIMENTOS DE MENSURAÇÃO	Variável A		

INDICADOR - Plano Diretor Participativo - Data de última revisão do Plano Diretor

ANO	VARIÁVEL A
2020	Descrição
2021	Descrição
2022	Descrição
2023	Descrição
2024	Descrição

FICHA TÉCNICA DO INDICADOR			
ORIGEM DO INDICADOR	FONTE DO INDICADOR	NORMA	PCS/ODS
		CÓDIGO NA FONTE	11.3a
		NECESSIDADE DO INDICADOR	S/I
ORGANIZAÇÃO INTERNA	EIXO TEMÁTICO	PRINCIPAL	D - Governança, governo e participação popular
		SECUNDÁRIA	G (S) - Planejamento urbano
	VINCULAÇÃO AO PDML	LEGISLAÇÃO	Lei Geral
		(Art e Inciso) - EM ESPECIAL	36 (III), 36 (V), 140
	PRIORIDADE PARA O MUNICÍPIO	Prioritário	
CARACTERÍSTICAS DO INDICADOR	EXPRESSÃO	CÁLCULO	Descrição
		TIPO VISUAL	Textual
		UNIDADE DE MEDIDA	Descrição
	PERIODICIDADE DE ATUALIZAÇÃO	Anual	
	RECORTE ESPACIAL	Município	
VARIÁVEIS	VARIÁVEL A	DESCRITIVO	Existência e data de aprovação do plano diretor
		FONTE	IPPUL
PROCEDIMENTOS DE MENSURAÇÃO	Variável A		

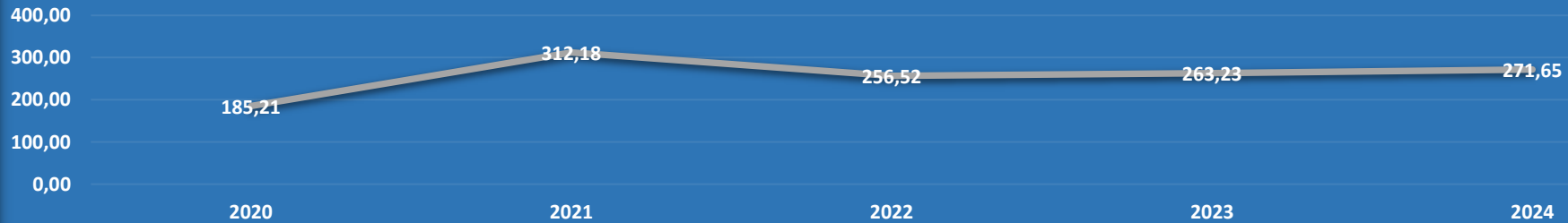
INDICADOR - Plano Diretor participativo - Quais os mecanismos de participação popular na construção do Plano Diretor

ANO	VARIÁVEL A
2020	Descrição
2021	Descrição
2022	Descrição
2023	Descrição
2024	Descrição

FICHA TÉCNICA DO INDICADOR			
ORIGEM DO INDICADOR	FONTE DO INDICADOR	NORMA	PCS/ODS
		CÓDIGO NA FONTE	11.3b
		NECESSIDADE DO INDICADOR	S/I
ORGANIZAÇÃO INTERNA	EIXO TEMÁTICO	PRINCIPAL	D - Governança, governo e participação popular
		SECUNDÁRIA	G (S) - Planejamento urbano
	VINCULAÇÃO AO PDML	LEGISLAÇÃO	Lei Geral
		(Art e Inciso) - EM ESPECIAL	17, 35, 36, 145
	PRIORIDADE PARA O MUNICÍPIO	Prioritário	
CARACTERÍSTICAS DO INDICADOR	EXPRESSÃO	CÁLCULO	Descrição
		TIPO VISUAL	Textual
		UNIDADE DE MEDIDA	Descrição
	PERIODICIDADE DE ATUALIZAÇÃO	Anual	
	RECORTE ESPACIAL	Município	
VARIÁVEIS	VARIÁVEL A	DESCRIPTIVO	Mecanismos de participação popular na construção do Plano Diretor
		FONTE	Relatórios dos eventos públicos disponibilizados no site do IPPUL.
PROCEDIMENTOS DE MENSURAÇÃO	Variável A		

INDICADOR - Tempo médio de tramitação dos processos de Diretriz de Loteamento (Dias)

INDICADOR - Tempo médio de tramitação dos processos de Diretriz de Loteamento (Dias)



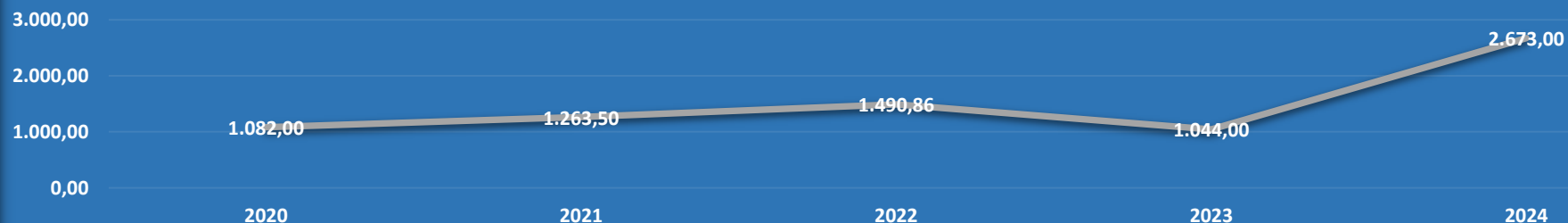
VARIÁVEIS DE CÁLCULO DO INDICADOR				
ANO	VARIÁVEL A	VARIÁVEL B	VARIÁVEL C	RESULTADO DO INDICADOR
	Total de dias de andamento dos processos de Diretriz de Loteamento (com Diretriz Urbanística emitida no ano)	Total de processos de Diretriz de Loteamento (com Diretriz Urbanística expedida no ano)		
2020	2.593,00	14,00		185,21
2021	5.307,00	17,00		312,18
2022	8.465,00	33,00		256,52
2023	9.213,00	35,00		263,23
2024	5.433,00	20,00		271,65

INDICADOR - Tempo médio de tramitação dos processos de Diretriz de Loteamento (Dias)

FICHA TÉCNICA DO INDICADOR			
ORIGEM DO INDICADOR	FONTE DO INDICADOR	NORMA	Próprio
		CÓDIGO NA FONTE	P33
		NECESSIDADE DO INDICADOR	S/I
ORGANIZAÇÃO INTERNA	EIXO TEMÁTICO		D - Governança, governo e participação popular
			G (US) - Planejamento urbano
	VINCULAÇÃO AO PDML	LEGISLAÇÃO	Lei Geral
			18 (XIX) e 40 (II)
		(Art e Inciso) - EM ESPECIAL	
PRIORIDADE PARA O MUNICÍPIO			Desejável
CARACTERÍSTICAS DO INDICADOR	EXPRESSIONO	CÁLCULO	Média
		TIPO VISUAL	Numérica
		UNIDADE DE MEDIDA	Dias
	PERIODICIDADE DE ATUALIZAÇÃO		Anual
	RECORTE ESPACIAL		Perímetro Urbano - Distrito Sede
VARIÁVEIS	VARIÁVEL A	DESCRIPTIVO	Total de dias de andamento dos processos de Diretriz de Loteamento (com Diretriz Urbanística emitida no ano)
		FONTE	Tabela GPFT de controle de processos (documento interno)
	VARIÁVEL B	DESCRIPTIVO	Total de processos de Diretriz de Loteamento (com Diretriz Urbanística expedida no ano)
		FONTE	Tabela GPFT de controle de processos (documento interno)
	VARIÁVEL C	DESCRIPTIVO	
		FONTE	
PROCEDIMENTOS DE MENSURAÇÃO	$\text{Variável A} \div \text{Variável B}$		

INDICADOR - Tempo médio de tramitação dos processos de Estudo de Impacto de Vizinhança (Termo de Recebimento) (Dias)

INDICADOR - Tempo médio de tramitação dos processos de Estudo de Impacto de Vizinhança (Termo de Recebimento) (Dias)

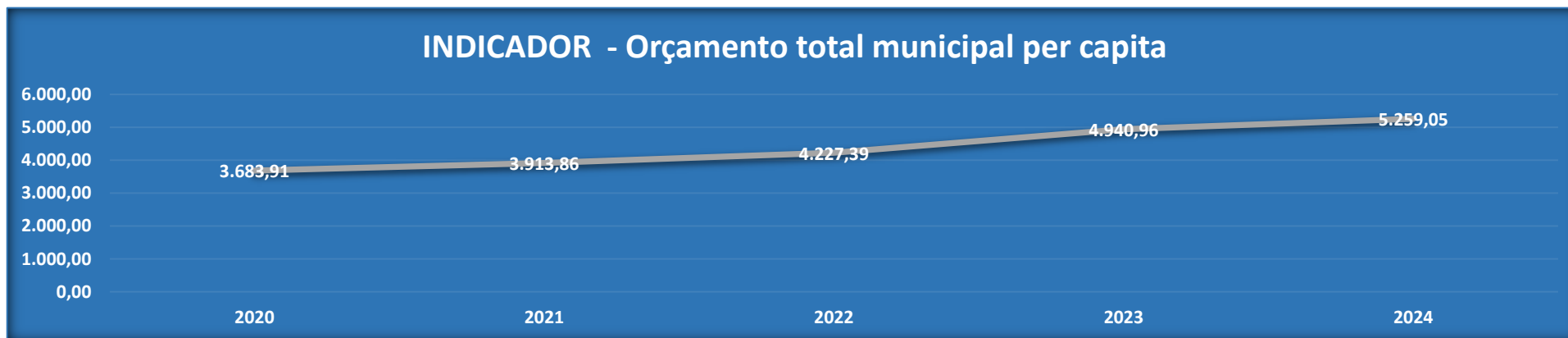


VARIÁVEIS DE CÁLCULO DO INDICADOR				
ANO	VARIÁVEL A	VARIÁVEL B	VARIÁVEL C	RESULTADO DO INDICADOR
	Total de dias de andamento dos processos de EIV (com Termo de Recebimento expedido no ano)	Total de processos de EIV (com Termo de Recebimento expedido no ano)		
2020	3.246,00	3,00		1.082,00
2021	5.054,00	4,00		1.263,50
2022	10.436,00	7,00		1.490,86
2023	2.088,00	2,00		1.044,00
2024	2.673,00	1,00		2.673,00

INDICADOR - Tempo médio de tramitação dos processos de Estudo de Impacto de Vizinhança (Termo de Recebimento) (Dias)

FICHA TÉCNICA DO INDICADOR			
ORIGEM DO INDICADOR	FONTE DO INDICADOR	NORMA	Próprio
		CÓDIGO NA FONTE	P34
		NECESSIDADE DO INDICADOR	S/I
ORGANIZAÇÃO INTERNA	EIXO TEMÁTICO		D - Governança, governo e participação popular
	PRINCIPAL		G (US) - Planejamento urbano
	SECUNDÁRIA		Lei Geral
	VINCULAÇÃO AO PDML	LEGISLAÇÃO	18 (XIX), 114, 115, 116, 117, 118
(Art e Inciso) - EM ESPECIAL		Desejável	
PRIORIDADE PARA O MUNICÍPIO		Desejável	
CARACTERÍSTICAS DO INDICADOR	EXPRESSÃO	CÁLCULO	Média
		TIPO VISUAL	Numérica
		UNIDADE DE MEDIDA	Dias
	PERIODICIDADE DE ATUALIZAÇÃO		Anual
	RECORTE ESPACIAL		Perímetro Urbano - Distrito Sede
VARIÁVEIS	VARIÁVEL A	DESCRITIVO	Total de dias de andamento dos processos de EIV (com Termo de Recebimento expedido no ano)
		FONTE	
	VARIÁVEL B	DESCRITIVO	Total de processos de EIV (com Termo de Recebimento expedido no ano)
		FONTE	
	VARIÁVEL C	DESCRITIVO	
		FONTE	
PROCEDIMENTOS DE MENSURAÇÃO	$\text{Variável A} \div \text{Variável B}$		

INDICADOR - Orçamento total municipal per capita



VARIÁVEIS DE CÁLCULO DO INDICADOR				
ANO	VARIÁVEL A	VARIÁVEL B	VARIÁVEL C	RESULTADO DO INDICADOR
	Orçamento total municipal (R\$)	População total (município)		
2020	2.083.667.000,00	565.613,00		3.683,91
2021	2.225.392.000,00	568.593,00		3.913,86
2022	2.350.165.000,00	555.937,00		4.227,39
2023	2.835.952.000,00	573.968,00		4.940,96
2024	3.036.145.000,00	577.318,00		5.259,05

INDICADOR - Orçamento total municipal per capita

FICHA TÉCNICA DO INDICADOR			
ORIGEM DO INDICADOR	FONTE DO INDICADOR	NORMA	Próprio
		CÓDIGO NA FONTE	P39
		NECESSIDADE DO INDICADOR	S/I
ORGANIZAÇÃO INTERNA	EIXO TEMÁTICO		D - Governança, governo e participação popular
	PRINCIPAL		Não possui
	SECUNDÁRIA		Lei Geral
	VINCULAÇÃO AO PDML	LEGISLAÇÃO (Art e Inciso) - EM ESPECIAL	3, 36 (VI), 37 (IV)
PRIORIDADE PARA O MUNICÍPIO			Prioritário
CARACTERÍSTICAS DO INDICADOR	EXPRESSIONO	CÁLCULO	Índice
		TIPO VISUAL	Numérica
		UNIDADE DE MEDIDA	Per capita
	PERIODICIDADE DE ATUALIZAÇÃO		Anual
	RECORTE ESPACIAL		Município
VARIÁVEIS	VARIÁVEL A	DESCRITIVO	Orçamento total municipal (R\$)
		FONTE	SMPOT
	VARIÁVEL B	DESCRITIVO	População total (município)
		FONTE	IPARDES
	VARIÁVEL C	DESCRITIVO	
		FONTE	
PROCEDIMENTOS DE MENSURAÇÃO	Variável A ÷ Variável B		

INDICADOR - Escala Brasil Transparente (EBT)

INDICADOR - Escala Brasil Transparente (EBT)



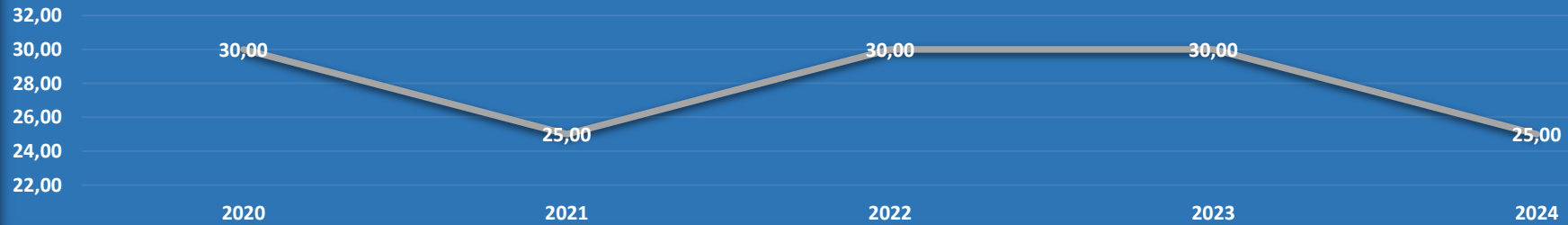
VARIÁVEIS DE CÁLCULO DO INDICADOR				
ANO	VARIÁVEL A	VARIÁVEL B	VARIÁVEL C	RESULTADO DO INDICADOR
	Nota na Escala Brasil Transparente			
2020	10,00			10,00

INDICADOR - Escala Brasil Transparente (EBT)

FICHA TÉCNICA DO INDICADOR				
ORIGEM DO INDICADOR	FONTE DO INDICADOR	NORMA	MASTERPLAN	
		CÓDIGO NA FONTE	M6	
		NECESSIDADE DO INDICADOR	S/I	
ORGANIZAÇÃO INTERNA	EIXO TEMÁTICO		PRINCIPAL D - Governança, governo e participação popular	
	SECUNDÁRIA		Não possui	
	VINCULAÇÃO AO PDML	LEGISLAÇÃO		Lei Geral
		(Art e Inciso) - EM ESPECIAL		5 (VI), 36 (IV), 37
PRIORIDADE PARA O MUNICÍPIO			Desejável	
CARACTERÍSTICAS DO INDICADOR	EXPRESSÃO	CÁLCULO		D. Absoluto
		TIPO VISUAL		Numérica
		UNIDADE DE MEDIDA		Nota
	PERIODICIDADE DE ATUALIZAÇÃO			Anual
	RECORTE ESPACIAL			Município
VARIÁVEIS	VARIÁVEL A	DESCRITIVO	Nota na Escala Brasil Transparente	
		FONTE	CGU	
	VARIÁVEL B	DESCRITIVO		
		FONTE		
	VARIÁVEL C	DESCRITIVO		
		FONTE		
PROCEDIMENTOS DE MENSURAÇÃO	Variável A			

INDICADOR - Porcentagem dos cargos eleitos da gestão do município ocupados por mulheres

INDICADOR - Porcentagem dos cargos eleitos da gestão do município ocupados por mulheres



VARIÁVEIS DE CÁLCULO DO INDICADOR				
ANO	VARIÁVEL A	VARIÁVEL B	VARIÁVEL C	RESULTADO DO INDICADOR
	Total de cargos eleitos da gestão municipal ocupados por mulheres	Total de cargos eleitos da gestão municipal		
2020	6,00	20,00		30,00
2021	5,00	20,00		25,00
2022	6,00	20,00		30,00
2023	6,00	20,00		30,00
2024	5,00	20,00		25,00

INDICADOR - Porcentagem dos cargos eleitos da gestão do município ocupados por mulheres

FICHA TÉCNICA DO INDICADOR			
ORIGEM DO INDICADOR	FONTE DO INDICADOR	NORMA	Próprio
		CÓDIGO NA FONTE	P41
		NECESSIDADE DO INDICADOR	S/I
ORGANIZAÇÃO INTERNA	EIXO TEMÁTICO		D - Governança, governo e participação popular
	PRINCIPAL		Não possui
	SECUNDÁRIA		Não possui
	VINCULAÇÃO AO PDML	LEGISLAÇÃO	Lei Geral
		(Art e Inciso) - EM ESPECIAL	35 (I)
PRIORIDADE PARA O MUNICÍPIO			Desejável
CARACTERÍSTICAS DO INDICADOR	EXPRESSIONO	CÁLCULO	Taxa
		TIPO VISUAL	Numérica
		UNIDADE DE MEDIDA	%
	PERIODICIDADE DE ATUALIZAÇÃO		Próximas eleições municipais
	RECORTE ESPACIAL		Município
VARIÁVEIS	VARIÁVEL A	DESCRITIVO	Total de cargos eleitos da gestão municipal ocupados por mulheres
		FONTE	TSE
	VARIÁVEL B	DESCRITIVO	Total de cargos eleitos da gestão municipal
		FONTE	TSE
	VARIÁVEL C	DESCRITIVO	
		FONTE	
PROCEDIMENTOS DE MENSURAÇÃO	$100 * (\text{Variável A} \div \text{Variável B})$		



PREFEITURA DO MUNICÍPIO DE LONDRINA
ESTADO DO PARANÁ

EIXO TEMÁTICO

E - Meio ambiente


INDICADOR - Participação do município no Comitê de Bacias

ANO	VARIÁVEL A
	Participação do Município no Comitê de Bacias
2020	Sim - participa
2021	Sim - participa
2022	Sim - participa
2023	Sim - participa
2024	Sim - participa

FICHA TÉCNICA DO INDICADOR			
ORIGEM DO INDICADOR	FONTE DO INDICADOR	NORMA	PCS/ODS
		CÓDIGO NA FONTE	6.b
		NECESSIDADE DO INDICADOR	S/I
ORGANIZAÇÃO INTERNA	EIXO TEMÁTICO	PRINCIPAL	E - Meio ambiente
		SECUNDÁRIA	D - Governança, governo e participação popular
	VINCULAÇÃO AO PDML	LEGISLAÇÃO	Lei Geral
		(Art e Inciso) - EM ESPECIAL	38 (VII), 43 (VI), 52 (III)
PRIORIDADE PARA O MUNICÍPIO		Desejável	
CARACTERÍSTICAS DO INDICADOR	EXPRESSÃO	CÁLCULO	Sim/Não
		TIPO VISUAL	Textual
		UNIDADE DE MEDIDA	Sim/Não
	PERIODICIDADE DE ATUALIZAÇÃO		Anual
	RECORTE ESPACIAL		Município
VARIÁVEIS	VARIÁVEL A	DESCRITIVO	Participação do Município no Comitê de Bacias
		FONTE	IAT
PROCEDIMENTOS DE MENSURAÇÃO	Variável A		

INDICADOR - Perda de água tratada

INDICADOR - Perda de água tratada



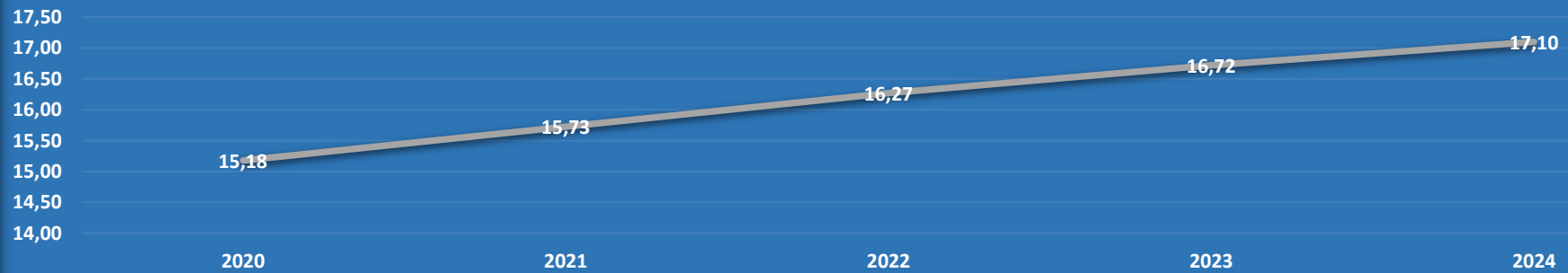
VARIÁVEIS DE CÁLCULO DO INDICADOR				
ANO	VARIÁVEL A	VARIÁVEL B	VARIÁVEL C	RESULTADO DO INDICADOR
	Total de água tratada faturada (m³)	Total de água tratada produzida (m³)		
2020	44.410.780,00	68.282.610,00		65,04
2021	44.234.900,00	68.559.090,00		64,52
2022	35.088.160,00	70.020.480,00		50,11

INDICADOR - Perda de água tratada

FICHA TÉCNICA DO INDICADOR				
ORIGEM DO INDICADOR	FONTE DO INDICADOR	NORMA		PCS/ODS
		CÓDIGO NA FONTE		6.4
		NECESSIDADE DO INDICADOR		Apoio
ORGANIZAÇÃO INTERNA	EIXO TEMÁTICO		PRINCIPAL	E - Meio ambiente
	SECUNDÁRIA		F - Equipamentos públicos e infraestrutura	
	VINCULAÇÃO AO PDML	LEGISLAÇÃO		Lei Geral
		(Art e Inciso) - EM ESPECIAL		13, 18 (IV)
PRIORIDADE PARA O MUNICÍPIO			Prioritário	
CARACTERÍSTICAS DO INDICADOR	EXPRESSÃO	CÁLCULO		Taxa
		TIPO VISUAL		Numérica
		UNIDADE DE MEDIDA		%
	PERIODICIDADE DE ATUALIZAÇÃO			Anual
	RECORTE ESPACIAL			Município
VARIÁVEIS	VARIÁVEL A	DESCRITIVO	Total de água tratada faturada (m ³)	
		FONTE	MDR	
	VARIÁVEL B	DESCRITIVO	Total de água tratada produzida (m ³)	
		FONTE	MDR	
	VARIÁVEL C	DESCRITIVO		
		FONTE		
PROCEDIMENTOS DE MENSURAÇÃO				100 * (Variável A ÷ Variável B)

INDICADOR - Idade média da frota de veículos

INDICADOR - Idade média da frota de veículos



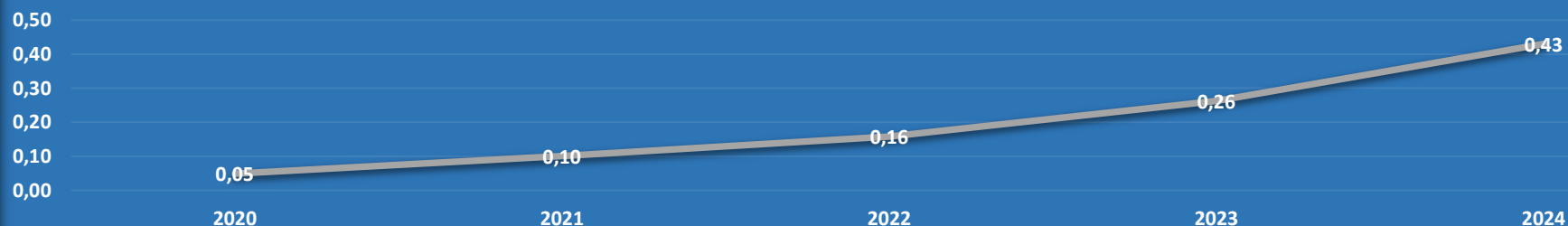
VARIÁVEIS DE CÁLCULO DO INDICADOR				
ANO	VARIÁVEL A	VARIÁVEL B	VARIÁVEL C	RESULTADO DO INDICADOR
	Soma da idade dos veículos registrados (anos)	Total de veículos registrados		
2020	6.264.413,00	412.755,00		15,18
2021	6.599.922,00	419.697,00		15,73
2022	6.978.356,00	428.919,00		16,27
2023	7.357.161,00	440.048,00		16,72
2024	7.728.847,00	451.996,00		17,10

INDICADOR - Idade média da frota de veículos

FICHA TÉCNICA DO INDICADOR				
ORIGEM DO INDICADOR	FONTE DO INDICADOR	NORMA	Próprio	
		CÓDIGO NA FONTE	P47	
		NECESSIDADE DO INDICADOR	S/I	
ORGANIZAÇÃO INTERNA	EIXO TEMÁTICO		PRINCIPAL E - Meio ambiente	
	SECUNDÁRIA		H - Economia e renda	
	VINCULAÇÃO AO PDML	LEGISLAÇÃO		Lei Geral
		(Art e Inciso) - EM ESPECIAL		13, 44 (VII)
PRIORIDADE PARA O MUNICÍPIO			Prioritário	
CARACTERÍSTICAS DO INDICADOR	EXPRESSÃO	CÁLCULO		Média
		TIPO VISUAL		Numérica
		UNIDADE DE MEDIDA		Anos
	PERIODICIDADE DE ATUALIZAÇÃO			Anual
	RECORTE ESPACIAL			Município
VARIÁVEIS	VARIÁVEL A	DESCRITIVO	Soma da idade dos veículos registrados (anos)	
		FONTE	SENATRAM	
	VARIÁVEL B	DESCRITIVO	Total de veículos registrados	
		FONTE	SENATRAM	
	VARIÁVEL C	DESCRITIVO		
		FONTE		
PROCEDIMENTOS DE MENSURAÇÃO	$\text{Variável A} \div \text{Variável B}$			

INDICADOR - Porcentagem de veículos não movidos ou movidos não exclusivamente por motores à combustão

INDICADOR - Porcentagem de veículos não movidos ou movidos não exclusivamente por motores à combustão




VARIÁVEIS DE CÁLCULO DO INDICADOR				
ANO	VARIÁVEL A	VARIÁVEL B	VARIÁVEL C	RESULTADO DO INDICADOR
	Total de veículos híbridos ou elétricos registrados	Total de veículos registrados		
2020	203,00	412.755,00		0,05
2021	423,00	419.697,00		0,10
2022	680,00	428.919,00		0,16
2023	1.155,00	440.048,00		0,26
2024	1.944,00	451.996,00		0,43

INDICADOR - Porcentagem de veículos não movidos ou movidos não exclusivamente por motores à combustão

FICHA TÉCNICA DO INDICADOR					
ORIGEM DO INDICADOR	FONTE DO INDICADOR	NORMA	Próprio		
		CÓDIGO NA FONTE	P48		
		NECESSIDADE DO INDICADOR	S/I		
ORGANIZAÇÃO INTERNA	EIXO TEMÁTICO		E - Meio ambiente		
	PRINCIPAL		H - Economia e renda		
	VINCULAÇÃO AO PDML	LEGISLAÇÃO		Lei Geral	
		(Art e Inciso) - EM ESPECIAL		44 (VII)	
PRIORIDADE PARA O MUNICÍPIO			Desejável		
CARACTERÍSTICAS DO INDICADOR	EXPRESSÃO	CÁLCULO		Taxa	
		TIPO VISUAL		Numérica	
		UNIDADE DE MEDIDA		%	
	PERIODICIDADE DE ATUALIZAÇÃO			Anual	
	RECORTE ESPACIAL			Município	
VARIÁVEIS	VARIÁVEL A	DESCRITIVO	Total de veículos híbridos ou elétricos registrados		
		FONTE	SENATRAM		
	VARIÁVEL B	DESCRITIVO	Total de veículos registrados		
		FONTE	SENATRAM		
	VARIÁVEL C	DESCRITIVO			
		FONTE			
PROCEDIMENTOS DE MENSURAÇÃO	$100 * (\text{Variável A} \div \text{Variável B})$				

INDICADOR - Reservas e Áreas Protegidas

INDICADOR - Reservas e Áreas Protegidas



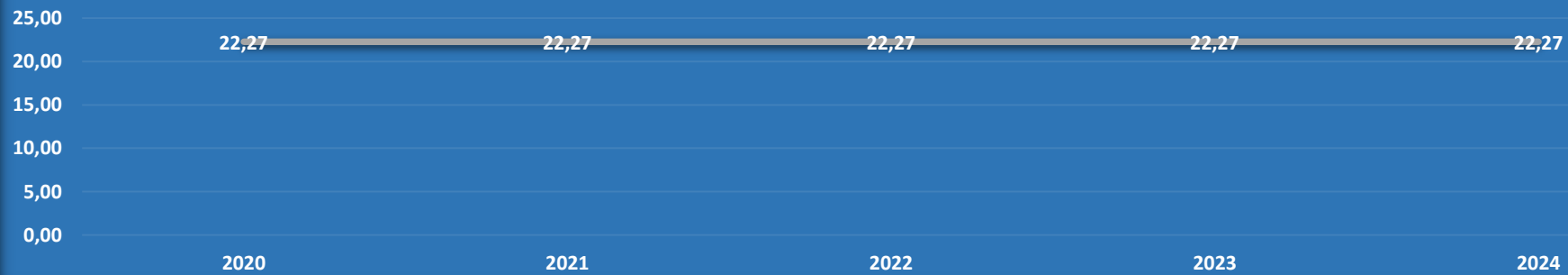
VARIÁVEIS DE CÁLCULO DO INDICADOR				
ANO	VARIÁVEL A Total de área com finalidade de conservação (APPs, APAs, Reserva Legal, áreas protegidas, unidades de conservação e bens naturais tomados) (km²)	VARIÁVEL B Total de área do município (km²)	VARIÁVEL C	RESULTADO DO INDICADOR
2024	1.334,62	1.648,07		80,98

INDICADOR - Reservas e Áreas Protegidas

FICHA TÉCNICA DO INDICADOR					
ORIGEM DO INDICADOR	FONTE DO INDICADOR	NORMA		PCS/ODS	
		CÓDIGO NA FONTE		15.1	
		NECESSIDADE DO INDICADOR		S/I	
ORGANIZAÇÃO INTERNA	EIXO TEMÁTICO		PRINCIPAL	E - Meio ambiente	
			SECUNDÁRIA	Não possui	
	VINCULAÇÃO AO PDML	LEGISLAÇÃO		Lei Geral	
		(Art e Inciso) - EM ESPECIAL		13, 43 (I, II, III, V), 55 (IV)	
PRIORIDADE PARA O MUNICÍPIO			Prioritário		
CARACTERÍSTICAS DO INDICADOR	EXPRESSÃO	CÁLCULO		Taxa	
		TIPO VISUAL		Cartográfica e numérica	
		UNIDADE DE MEDIDA		%	
	PERIODICIDADE DE ATUALIZAÇÃO			Anual	
	RECORTE ESPACIAL			Município	
VARIÁVEIS	VARIÁVEL A	DESCRITIVO	Total de área com finalidade de conservação (APPs, APAs, Reserva Legal, áreas protegidas, unidades de conservação e bens naturais tombados) (km ²)		
		FONTE	IPARDES		
	VARIÁVEL B	DESCRITIVO	Total de área do município (km ²)		
		FONTE	IBGE		
	VARIÁVEL C	DESCRITIVO			
		FONTE			
PROCEDIMENTOS DE MENSURAÇÃO	100 * (Variável A ÷ Variável B)				

INDICADOR - Cobertura vegetal nativa remanescente

INDICADOR - Cobertura vegetal nativa remanescente




VARIÁVEIS DE CÁLCULO DO INDICADOR				
ANO	VARIÁVEL A	VARIÁVEL B	VARIÁVEL C	RESULTADO DO INDICADOR
	Total de área de cobertura vegetal nativa remanescente (km²)	Total de área de cobertura vegetal (km²)		
2020	337,16	1.513,67		22,27
2021	337,16	1.513,67		22,27
2022	337,16	1.513,67		22,27
2023	337,16	1.513,67		22,27
2024	337,16	1.513,67		22,27

INDICADOR - Cobertura vegetal nativa remanescente

FICHA TÉCNICA DO INDICADOR				
ORIGEM DO INDICADOR	FONTE DO INDICADOR	NORMA		PCS/ODS
		CÓDIGO NA FONTE		15.1
		NECESSIDADE DO INDICADOR		S/I
ORGANIZAÇÃO INTERNA	EIXO TEMÁTICO		PRINCIPAL	E - Meio ambiente
			SECUNDÁRIA	Não possui
	VINCULAÇÃO AO PDML	LEGISLAÇÃO		Lei Geral
		(Art e Inciso) - EM ESPECIAL		13, 24, 55 (IV)
PRIORIDADE PARA O MUNICÍPIO			Desejável	
CARACTERÍSTICAS DO INDICADOR	EXPRESSÃO	CÁLCULO		Taxa
		TIPO VISUAL		Cartográfica e numérica
		UNIDADE DE MEDIDA		%
	PERIODICIDADE DE ATUALIZAÇÃO			Anual
	RECORTE ESPACIAL			Município
VARIÁVEIS	VARIÁVEL A	DESCRITIVO	Total de área de cobertura vegetal nativa remanescente (km ²)	
		FONTE	IAT	
	VARIÁVEL B	DESCRITIVO	Total de área de cobertura vegetal (km ²)	
		FONTE	IAT	
	VARIÁVEL C	DESCRITIVO		
		FONTE		
PROCEDIMENTOS DE MENSURAÇÃO				100 * (Variável A ÷ Variável B)

INDICADOR - Imóveis com microgeração e minigeração distribuída de energia elétrica

INDICADOR - Imóveis com microgeração e minigeração distribuída de energia elétrica



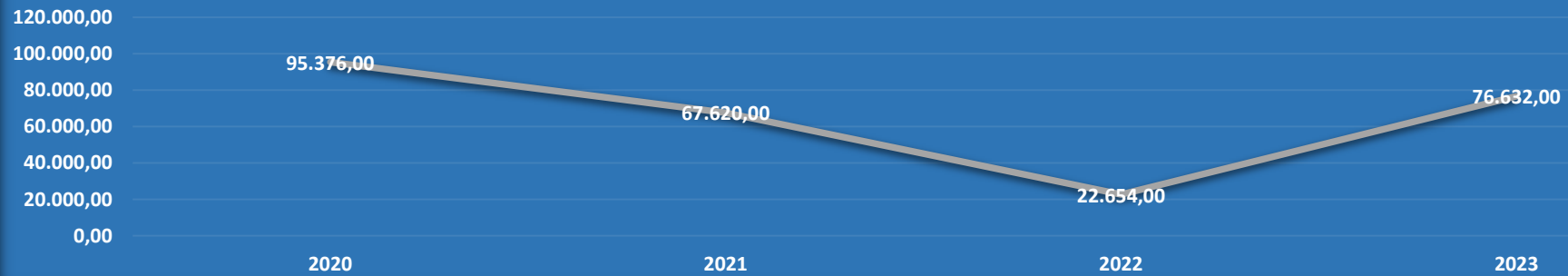
VARIÁVEIS DE CÁLCULO DO INDICADOR				
ANO	VARIÁVEL A	VARIÁVEL B	VARIÁVEL C	RESULTADO DO INDICADOR
2024	Total de imóveis com microgeração e minigeração distribuída de energia elétrica 10.364,00			10.364,00

INDICADOR - Imóveis com microgeração e minigeração distribuída de energia elétrica

FICHA TÉCNICA DO INDICADOR			
ORIGEM DO INDICADOR	FONTE DO INDICADOR	NORMA	Próprio
		CÓDIGO NA FONTE	P52
		NECESSIDADE DO INDICADOR	S/I
ORGANIZAÇÃO INTERNA	EIXO TEMÁTICO		E - Meio ambiente
	PRINCIPAL		Não possui
	SECUNDÁRIA		Lei Geral
	VINCULAÇÃO AO PDML	LEGISLAÇÃO	13, 44 (VII)
(Art e Inciso) - EM ESPECIAL		Prioritário	
PRIORIDADE PARA O MUNICÍPIO			Prioritário
CARACTERÍSTICAS DO INDICADOR	EXPRESSÃO	CÁLCULO	D. Absoluto
		TIPO VISUAL	Numérica
		UNIDADE DE MEDIDA	Total absoluto
	PERIODICIDADE DE ATUALIZAÇÃO		Anual
	RECORTE ESPACIAL		Município
VARIÁVEIS	VARIÁVEL A	DESCRIPTIVO	Total de imóveis com microgeração e minigeração distribuída de energia elétrica
		FONTE	ANEEL
	VARIÁVEL B	DESCRIPTIVO	
		FONTE	
	VARIÁVEL C	DESCRIPTIVO	
		FONTE	
PROCEDIMENTOS DE MENSURAÇÃO	Variável A		

INDICADOR - Resíduos verdes coletados (t.)

INDICADOR - Resíduos verdes coletados (t.)



VARIÁVEIS DE CÁLCULO DO INDICADOR				
ANO	VARIÁVEL A	VARIÁVEL B	VARIÁVEL C	RESULTADO DO INDICADOR
	Total de resíduos verdes coletados (ton.)			
2020	95.376,00			95.376,00
2021	67.620,00			67.620,00
2022	22.654,00			22.654,00
2023	76.632,00			76.632,00

INDICADOR - Resíduos verdes coletados (t.)

FICHA TÉCNICA DO INDICADOR				
ORIGEM DO INDICADOR	FONTE DO INDICADOR	NORMA	Próprio	
		CÓDIGO NA FONTE	P55	
		NECESSIDADE DO INDICADOR	S/I	
ORGANIZAÇÃO INTERNA	EIXO TEMÁTICO		PRINCIPAL E - Meio ambiente	
	SECUNDÁRIA		Não possui	
	VINCULAÇÃO AO PDML	LEGISLAÇÃO		Lei Geral
		(Art e Inciso) - EM ESPECIAL		43 (VIII)
PRIORIDADE PARA O MUNICÍPIO			Desejável	
CARACTERÍSTICAS DO INDICADOR	EXPRESSÃO	CÁLCULO		D. Absoluto
		TIPO VISUAL		Numérica
		UNIDADE DE MEDIDA		Tolenadas
	PERIODICIDADE DE ATUALIZAÇÃO			Anual
	RECORTE ESPACIAL			Município
VARIÁVEIS	VARIÁVEL A	DESCRITIVO	Total de resíduos verdes coletados (ton.)	
		FONTE	PERFIL LONDRINA	
	VARIÁVEL B	DESCRITIVO		
		FONTE		
	VARIÁVEL C	DESCRITIVO		
		FONTE		
PROCEDIMENTOS DE MENSURAÇÃO	Variável A			




PREFEITURA DO MUNICÍPIO DE LONDRINA
ESTADO DO PARANÁ

EIXO TEMÁTICO

F - Equipamentos públicos e infraestrutura

INDICADOR - Porcentagem da população ligados à rede de abastecimento de água potável

INDICADOR - Porcentagem da população ligados à rede de abastecimento de água potável




VARIÁVEIS DE CÁLCULO DO INDICADOR				
ANO	VARIÁVEL A	VARIÁVEL B	VARIÁVEL C	RESULTADO DO INDICADOR
2022	Total de imóveis residenciais ligados à rede de abastecimento da água potável	Média de moradores por residência	População total (cidade)	116,07
2022	234.042,00	2,64	532.324,00	116,07

INDICADOR - Porcentagem da população ligados à rede de abastecimento de água potável

FICHA TÉCNICA DO INDICADOR					
ORIGEM DO INDICADOR	FONTE DO INDICADOR	NORMA	Próprio		
		CÓDIGO NA FONTE	P57		
		NECESSIDADE DO INDICADOR	S/I		
ORGANIZAÇÃO INTERNA	EIXO TEMÁTICO		F - Equipamentos públicos e infraestrutura		
	PRINCIPAL		A - Saúde e vida		
	VINCULAÇÃO AO PDML	LEGISLAÇÃO		Lei Geral	
		(Art e Inciso) - EM ESPECIAL		6, 42 (I)	
PRIORIDADE PARA O MUNICÍPIO			Prioritário		
CARACTERÍSTICAS DO INDICADOR	EXPRESSIONO	CÁLCULO		Índice	
		TIPO VISUAL		Numérica	
		UNIDADE DE MEDIDA		%	
	PERIODICIDADE DE ATUALIZAÇÃO			Anual	
	RECORTE ESPACIAL			Município	
VARIÁVEIS	VARIÁVEL A	DESCRIPTIVO	Total de imóveis residenciais ligados à rede de abastecimento da água potável		
		FONTE	SNIS		
	VARIÁVEL B	DESCRIPTIVO	Média de moradores por residência		
		FONTE	IPPUL		
	VARIÁVEL C	DESCRIPTIVO	População total (cidade)		
		FONTE	IPARDES		
PROCEDIMENTOS DE MENSURAÇÃO	$100 * [(Variável A * Variável B) \div Variável C]$				

INDICADOR - Porcetagem da população atendida pela coleta regular de resíduos sólidos

INDICADOR - Porcetagem da população atendida pela coleta regular de resíduos sólidos



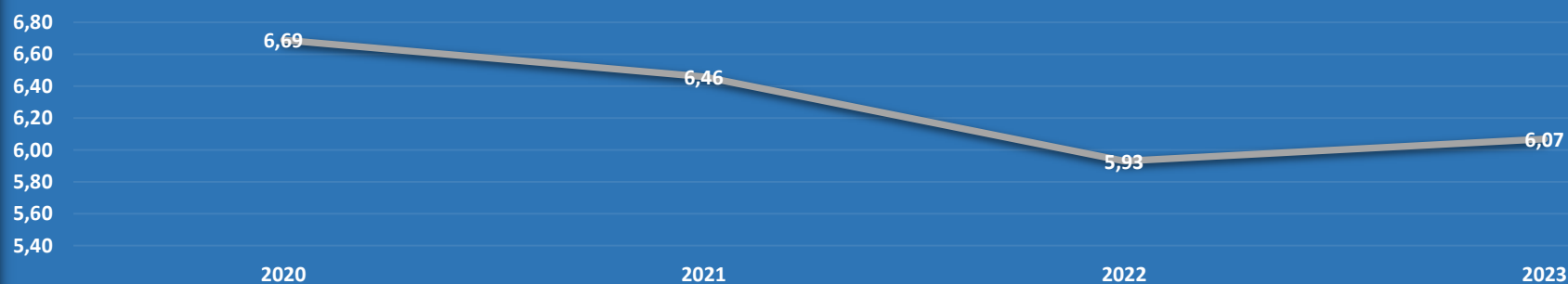
VARIÁVEIS DE CÁLCULO DO INDICADOR				
ANO	VARIÁVEL A	VARIÁVEL B	VARIÁVEL C	RESULTADO DO INDICADOR
2022	Total de imóveis residenciais com coleta regular de resíduos sólidos	Média de moradores por residência	População total (cidade)	119,76
	241.483,00	2,64	532.324,00	

INDICADOR - Porcetagem da população atendida pela coleta regular de resíduos sólidos

FICHA TÉCNICA DO INDICADOR				
ORIGEM DO INDICADOR	FONTE DO INDICADOR	NORMA	Próprio	
		CÓDIGO NA FONTE	P59	
		NECESSIDADE DO INDICADOR	S/I	
ORGANIZAÇÃO INTERNA	EIXO TEMÁTICO		PRINCIPAL	
			SECUNDÁRIA	
	VINCULAÇÃO AO PDML	LEGISLAÇÃO		
			(Art e Inciso) - EM ESPECIAL	
PRIORIDADE PARA O MUNICÍPIO			F - Equipamentos públicos e infraestrutura	
			A - Saúde e vida	
CARACTERÍSTICAS DO INDICADOR	EXPRESSÃO	CÁLCULO		
		TIPO VISUAL		
		UNIDADE DE MEDIDA		
	PERIODICIDADE DE ATUALIZAÇÃO			Lei Geral
	RECORTE ESPACIAL			42 (VIII), 42 (X), 42 (XIII)
			Prioritário	
			Índice	
			Numérica	
			%	
			Anual	
			Perímetro Urbano - Distrito Sede	
VARIÁVEIS	VARIÁVEL A	DESCRITIVO	Total de imóveis residenciais com coleta regular de resíduos sólidos	
		FONTE	MDR	
	VARIÁVEL B	DESCRITIVO	Média de moradores por residência	
		FONTE	IPPUL	
	VARIÁVEL C	DESCRITIVO	População total (cidade)	
		FONTE	IPARDES	
PROCEDIMENTOS DE MENSURAÇÃO	$100 * [(Variável A * Variável B) \div Variável C]$			

INDICADOR - Porcentagem de resíduos sólidos urbanos que são reciclados

INDICADOR - Porcentagem de resíduos sólidos urbanos que são reciclados



VARIÁVEIS DE CÁLCULO DO INDICADOR


ANO	VARIÁVEL A	VARIÁVEL B	VARIÁVEL C	RESULTADO DO INDICADOR
	Total de resíduos sólidos reciclados (ton.), exceto resíduos perigosos e grandes geradores	Total de resíduos sólidos coletados (ton.), exceto resíduos perigosos e grandes geradores		
2020	8.323,33	124.429,00		6,69
2021	8.076,32	125.029,00		6,46
2022	7.432,23	125.327,00		5,93
2023	7.958,88	131.130,00		6,07

INDICADOR - Porcentagem de resíduos sólidos urbanos que são reciclados

FICHA TÉCNICA DO INDICADOR				
ORIGEM DO INDICADOR	FONTE DO INDICADOR	NORMA	Próprio	
		CÓDIGO NA FONTE	P70	
		NECESSIDADE DO INDICADOR	S/I	
ORGANIZAÇÃO INTERNA	EIXO TEMÁTICO		PRINCIPAL F - Equipamentos públicos e infraestrutura	
	SECUNDÁRIA		H - Economia e renda	
	VINCULAÇÃO AO PDML	LEGISLAÇÃO		Lei Geral
		(Art e Inciso) - EM ESPECIAL		61 (XV)
PRIORIDADE PARA O MUNICÍPIO			Prioritário	
CARACTERÍSTICAS DO INDICADOR	EXPRESSÃO	CÁLCULO		Índice
		TIPO VISUAL		Numérica
		UNIDADE DE MEDIDA		%
	PERIODICIDADE DE ATUALIZAÇÃO			Anual
	RECORTE ESPACIAL			Perímetro Urbano - Distrito Sede
VARIÁVEIS	VARIÁVEL A	DESCRIPTIVO	Total de resíduos sólidos reciclados (ton.), exceto resíduos perigosos e grandes geradores	
		FONTE	SNIS	
	VARIÁVEL B	DESCRIPTIVO	Total de resíduos sólidos coletados (ton.), exceto resíduos perigosos e grandes geradores	
		FONTE	SNIS	
	VARIÁVEL C	DESCRIPTIVO		
		FONTE		
PROCEDIMENTOS DE MENSURAÇÃO	$100 * (\text{Variável A} \div \text{Variável B})$			

INDICADOR - Porcentagem da população com fornecimento regular de energia elétrica

INDICADOR - Porcentagem da população com fornecimento regular de energia elétrica



VARIÁVEIS DE CÁLCULO DO INDICADOR				
ANO	VARIÁVEL A	VARIÁVEL B	VARIÁVEL C	RESULTADO DO INDICADOR
2022	Total de imóveis residenciais atendidos com fornecimento regular de energia elétrica	Média de moradores por residência	População total (cidade)	112,28
	226.391,00	2,64	532.324,00	

INDICADOR - Porcentagem da população com fornecimento regular de energia elétrica

FICHA TÉCNICA DO INDICADOR						
ORIGEM DO INDICADOR	FONTE DO INDICADOR	NORMA		Próprio		
		CÓDIGO NA FONTE		P72		
		NECESSIDADE DO INDICADOR		S/I		
ORGANIZAÇÃO INTERNA	EIXO TEMÁTICO		PRINCIPAL		F - Equipamentos públicos e infraestrutura	
	SECUNDÁRIA		VINCULAÇÃO AO PDML		Lei Geral	
	LEGISLAÇÃO		PRIORIDADE PARA O MUNICÍPIO		Prioritário	
	(Art e Inciso) - EM ESPECIAL		CÁLCULO		Índice	
CARACTERÍSTICAS DO INDICADOR	EXPRESSÃO		TIPO VISUAL		Numérica	
	UNIDADE DE MEDIDA		PERIODICIDADE DE ATUALIZAÇÃO		Anual	
	RECORTE ESPACIAL		RECORTE ESPACIAL		Município	
	VARIÁVEIS	VARIÁVEL A	DESCRITIVO	Total de imóveis residenciais atendidos com fornecimento regular de energia elétrica		
			FONTE	IPARDES		
VARIÁVEL B		DESCRITIVO	Média de moradores por residência			
		FONTE	IPPUL			
VARIÁVEL C		DESCRITIVO	População total (cidade)			
		FONTE	IPARDES			
PROCEDIMENTOS DE MENSURAÇÃO	$100 * [(\text{Variável A} * \text{Variável B}) \div \text{Variável C}]$					

INDICADOR - Velocidade média das conexões de internet fixa contratadas (Mbps)

INDICADOR - Velocidade média das conexões de internet fixa contratadas (Mbps)



VARIÁVEIS DE CÁLCULO DO INDICADOR


ANO	VARIÁVEL A	VARIÁVEL B	VARIÁVEL C	RESULTADO DO INDICADOR
	Soma da velocidade das conexões de internet fixa contratadas (Mbps)	Total de conexões de internet fixa contratadas		
2020	191.372,00	191.372,00		1,00
2021	198.202,00	198.202,00		1,00
2022	212.619,00	212.619,00		1,00
2023	228.225,00	226.347,00		1,01
2024	207.861,00	205.739,00		1,01

INDICADOR - Velocidade média das conexões de internet fixa contratadas (Mbps)

FICHA TÉCNICA DO INDICADOR			
ORIGEM DO INDICADOR	FONTE DO INDICADOR	NORMA	Próprio
		CÓDIGO NA FONTE	P73
		NECESSIDADE DO INDICADOR	S/I
ORGANIZAÇÃO INTERNA	EIXO TEMÁTICO		F - Equipamentos públicos e infraestrutura
	PRINCIPAL		Não possui
	SECUNDÁRIA		Lei Geral
	VINCULAÇÃO AO PDML	LEGISLAÇÃO (Art e Inciso) - EM ESPECIAL	50 (IX)
CARACTERÍSTICAS DO INDICADOR	PRIORIDADE PARA O MUNICÍPIO		Prioritário
	EXPRESSÃO	CÁLCULO	Média
		TIPO VISUAL	Numérica
		UNIDADE DE MEDIDA	Megabytes por segundo
	PERIODICIDADE DE ATUALIZAÇÃO		Anual
RECORTE ESPACIAL		Município	
VARIÁVEIS	VARIÁVEL A	DESCRITIVO	Soma da velocidade das conexões de internet fixa contratadas (Mbps)
		FONTE	ANATEL
	VARIÁVEL B	DESCRITIVO	Total de conexões de internet fixa contratadas
		FONTE	ANATEL
	VARIÁVEL C	DESCRITIVO	
		FONTE	
PROCEDIMENTOS DE MENSURAÇÃO	$\text{Variável A} \div \text{Variável B}$		

INDICADOR - População com cobertura 4G na cidade (%)

INDICADOR - População com cobertura 4G na cidade (%)




VARIÁVEIS DE CÁLCULO DO INDICADOR				
ANO	VARIÁVEL A	VARIÁVEL B	VARIÁVEL C	RESULTADO DO INDICADOR
	Total de imóveis residenciais em áreas cobertas por rede 4G	Média de moradores por residência	População total (cidade)	
2022	163.960,00	2,64	532.324,00	81,31

INDICADOR - População com cobertura 4G na cidade (%)

FICHA TÉCNICA DO INDICADOR			
ORIGEM DO INDICADOR	FONTE DO INDICADOR	NORMA	Próprio
		CÓDIGO NA FONTE	P74
		NECESSIDADE DO INDICADOR	S/I
ORGANIZAÇÃO INTERNA	EIXO TEMÁTICO		F - Equipamentos públicos e infraestrutura
	PRINCIPAL		Não possui
	SECUNDÁRIA		Lei Geral
	VINCULAÇÃO AO PDML	LEGISLAÇÃO (Art e Inciso) - EM ESPECIAL	50 (IX)
CARACTERÍSTICAS DO INDICADOR	PRIORIDADE PARA O MUNICÍPIO		Prioritário
	EXPRESSÃO	CÁLCULO	Índice
		TIPO VISUAL	Numérica
		UNIDADE DE MEDIDA	%
	PERIODICIDADE DE ATUALIZAÇÃO		Anual
RECORTE ESPACIAL		Perímetro Urbano - Distrito Sede	
VARIÁVEIS	VARIÁVEL A	DESCRITIVO	Total de imóveis residenciais em áreas cobertas por rede 4G
		FONTE	ANATEL
	VARIÁVEL B	DESCRITIVO	Média de moradores por residência
		FONTE	IPPUL
	VARIÁVEL C	DESCRITIVO	População total (cidade)
		FONTE	IPARDES
PROCEDIMENTOS DE MENSURAÇÃO	$100 * [(\text{Variável A} * \text{Variável B}) \div \text{Variável C}]$		

INDICADOR - População com cobertura 5G na cidade (%)

INDICADOR - População com cobertura 5G na cidade (%)




VARIÁVEIS DE CÁLCULO DO INDICADOR				
ANO	VARIÁVEL A	VARIÁVEL B	VARIÁVEL C	RESULTADO DO INDICADOR
2022	Total de imóveis residenciais em áreas cobertas por rede 5G	Média de moradores por residência	População total (cidade)	17,38
	35.044,00	2,64	532.324,00	

INDICADOR - População com cobertura 5G na cidade (%)

FICHA TÉCNICA DO INDICADOR				
ORIGEM DO INDICADOR	FONTE DO INDICADOR	NORMA	Próprio	
		CÓDIGO NA FONTE	P75	
		NECESSIDADE DO INDICADOR	S/I	
ORGANIZAÇÃO INTERNA	EIXO TEMÁTICO		PRINCIPAL F - Equipamentos públicos e infraestrutura	
	SECUNDÁRIA		Não possui	
	VINCULAÇÃO AO PDML	LEGISLAÇÃO		Lei Geral
		(Art e Inciso) - EM ESPECIAL		50 (IX)
PRIORIDADE PARA O MUNICÍPIO			Prioritário	
CARACTERÍSTICAS DO INDICADOR	EXPRESSÃO	CÁLCULO		Índice
		TIPO VISUAL		Numérica
		UNIDADE DE MEDIDA		%
	PERIODICIDADE DE ATUALIZAÇÃO			Anual
	RECORTE ESPACIAL			Perímetro Urbano - Distrito Sede
VARIÁVEIS	VARIÁVEL A	DESCRITIVO	Total de imóveis residenciais em áreas cobertas por rede 5G	
		FONTE	ANATEL	
	VARIÁVEL B	DESCRITIVO	Média de moradores por residência	
		FONTE	IPPUL	
	VARIÁVEL C	DESCRITIVO	População total (cidade)	
		FONTE	IPARDES	
PROCEDIMENTOS DE MENSURAÇÃO	$100 * [(\text{Variável A} * \text{Variável B}) \div \text{Variável C}]$			

INDICADOR - Número de estações de carregamento para veículos elétricos

INDICADOR - Número de estações de carregamento para veículos elétricos



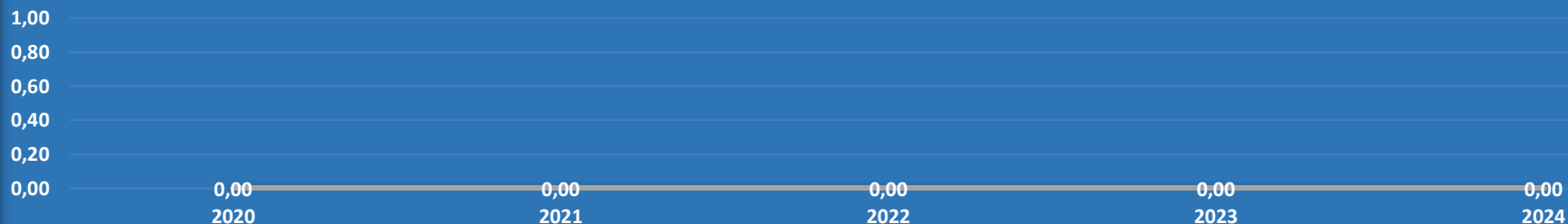
VARIÁVEIS DE CÁLCULO DO INDICADOR				
ANO	VARIÁVEL A	VARIÁVEL B	VARIÁVEL C	RESULTADO DO INDICADOR
2024	Total de estações de carregamento de uso compartilhado para veículos elétricos 15,00			15,00

INDICADOR - Número de estações de carregamento para veículos elétricos

FICHA TÉCNICA DO INDICADOR			
ORIGEM DO INDICADOR	FONTE DO INDICADOR	NORMA	Próprio
		CÓDIGO NA FONTE	P83
		NECESSIDADE DO INDICADOR	S/I
ORGANIZAÇÃO INTERNA	EIXO TEMÁTICO		F - Equipamentos públicos e infraestrutura
	PRINCIPAL		Não possui
	SECUNDÁRIA		Lei Geral
	VINCULAÇÃO AO PDML	LEGISLAÇÃO (Art e Inciso) - EM ESPECIAL	44 (VII), 52 (VIII)
PRIORIDADE PARA O MUNICÍPIO			Desejável
CARACTERÍSTICAS DO INDICADOR	EXPRESSIONO	CÁLCULO	D. Absoluto
		TIPO VISUAL	Numérica
		UNIDADE DE MEDIDA	Total absoluto
	PERIODICIDADE DE ATUALIZAÇÃO		Anual
	RECORTE ESPACIAL		Município
VARIÁVEIS	VARIÁVEL A	DESCRITIVO	Total de estações de carregamento de uso compartilhado para veículos elétricos
		FONTE	PLUGSHARE
	VARIÁVEL B	DESCRITIVO	
		FONTE	
	VARIÁVEL C	DESCRITIVO	
		FONTE	
PROCEDIMENTOS DE MENSURAÇÃO	Variável A		

INDICADOR - Quantidade de planos e projetos desenvolvidos pelo IPPUL que abrangem a Região Metropolitana de Londrina

INDICADOR - Quantidade de planos e projetos desenvolvidos pelo IPPUL que abrangem a Região Metropolitana de Londrina



VARIÁVEIS DE CÁLCULO DO INDICADOR				
ANO	VARIÁVEL A	VARIÁVEL B	VARIÁVEL C	RESULTADO DO INDICADOR
	Total de planos e projetos desenvolvidos pelo IPPUL que abrangem a Região Metropolitana de Londrina			
2020	0,00			0,00
2021	0,00			0,00
2022	0,00			0,00
2023	0,00			0,00
2024	0,00			0,00

INDICADOR - Quantidade de planos e projetos desenvolvidos pelo IPPUL que abrangem a Região Metropolitana de Londrina

FICHA TÉCNICA DO INDICADOR			
ORIGEM DO INDICADOR	FONTE DO INDICADOR	NORMA	Próprio
		CÓDIGO NA FONTE	P84
		NECESSIDADE DO INDICADOR	S/I
ORGANIZAÇÃO INTERNA	EIXO TEMÁTICO		F - Equipamentos públicos e infraestrutura
	VINCULAÇÃO AO PDML	PRINCIPAL	Não possui
		SECUNDÁRIA	Lei Geral
	LEGISLAÇÃO		38 (VIII)
(Art e Inciso) - EM ESPECIAL		Desejável	
CARACTERÍSTICAS DO INDICADOR	PRIORIDADE PARA O MUNICÍPIO		D. Absoluto
	EXPRESSÃO	CÁLCULO	Numérica
		TIPO VISUAL	Total absoluto
		UNIDADE DE MEDIDA	Anual
	PERIODICIDADE DE ATUALIZAÇÃO		RML
RECORTE ESPACIAL			
VARIÁVEIS	VARIÁVEL A	DESCRITIVO	Total de planos e projetos desenvolvidos pelo IPPUL que abrangem a Região Metropolitana de Londrina
		FONTE	0,00
	VARIÁVEL B	DESCRITIVO	
		FONTE	
	VARIÁVEL C	DESCRITIVO	
		FONTE	
PROCEDIMENTOS DE MENSURAÇÃO	Variável A		

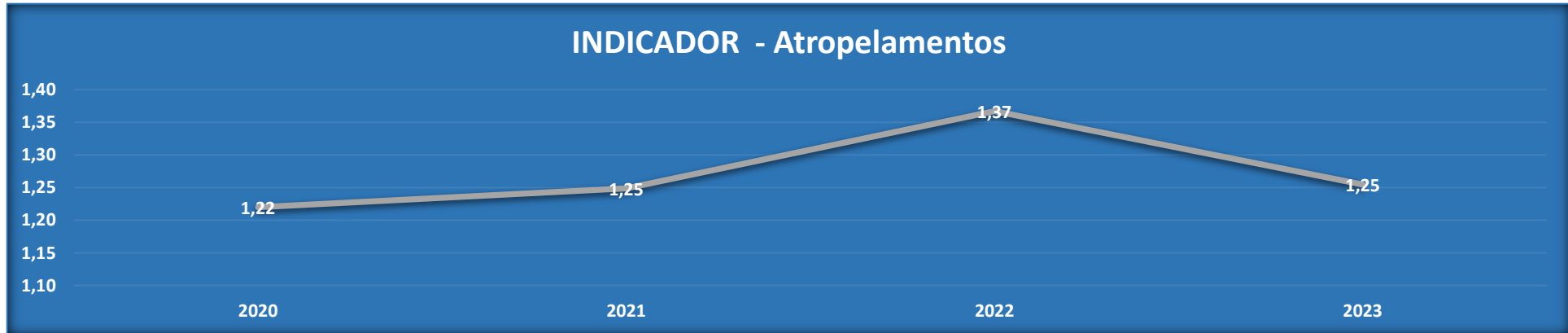


PREFEITURA DO MUNICÍPIO DE LONDRINA
ESTADO DO PARANÁ

EIXO TEMÁTICO

G (M) - Planejamento urbano

INDICADOR - Atropelamentos



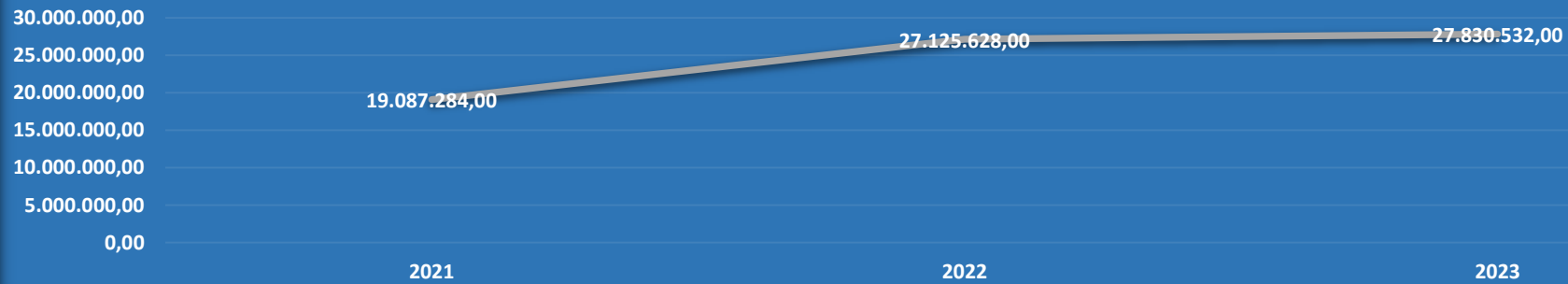
VARIÁVEIS DE CÁLCULO DO INDICADOR				
ANO	VARIÁVEL A	VARIÁVEL B	VARIÁVEL C	RESULTADO DO INDICADOR
	Total de atropelamentos	População total (município)		
2020	69,00	565.613,00		1,22
2021	71,00	568.593,00		1,25
2022	76,00	555.937,00		1,37
2023	72,00	573.968,00		1,25

INDICADOR - Atropelamentos

FICHA TÉCNICA DO INDICADOR				
ORIGEM DO INDICADOR	FONTE DO INDICADOR	NORMA		PCS/ODS
		CÓDIGO NA FONTE		3.6a
		NECESSIDADE DO INDICADOR		S/I
ORGANIZAÇÃO INTERNA	EIXO TEMÁTICO		PRINCIPAL	G (M) - Planejamento urbano
			SECUNDÁRIA	A - Saúde e vida
	VINCULAÇÃO AO PDML	LEGISLAÇÃO		Lei Geral
			(Art e Inciso) - EM ESPECIAL	59
PRIORIDADE PARA O MUNICÍPIO			Prioritário	
CARACTERÍSTICAS DO INDICADOR	EXPRESSÃO	CÁLCULO		Índice
		TIPO VISUAL		Numérica
		UNIDADE DE MEDIDA		Por 10.000 habitantes
	PERIODICIDADE DE ATUALIZAÇÃO			Anual
	RECORTE ESPACIAL			Município
VARIÁVEIS	VARIÁVEL A	DESCRITIVO	Total de atropelamentos	
		FONTE	IPARDES	
	VARIÁVEL B	DESCRITIVO	População total (município)	
		FONTE	IPARDES	
	VARIÁVEL C	DESCRITIVO		
		FONTE		
PROCEDIMENTOS DE MENSURAÇÃO				10.000 * (Variável A ÷ Variável B)

INDICADOR - Número de passageiros do transporte coletivo municipal

INDICADOR - Número de passageiros do transporte coletivo municipal



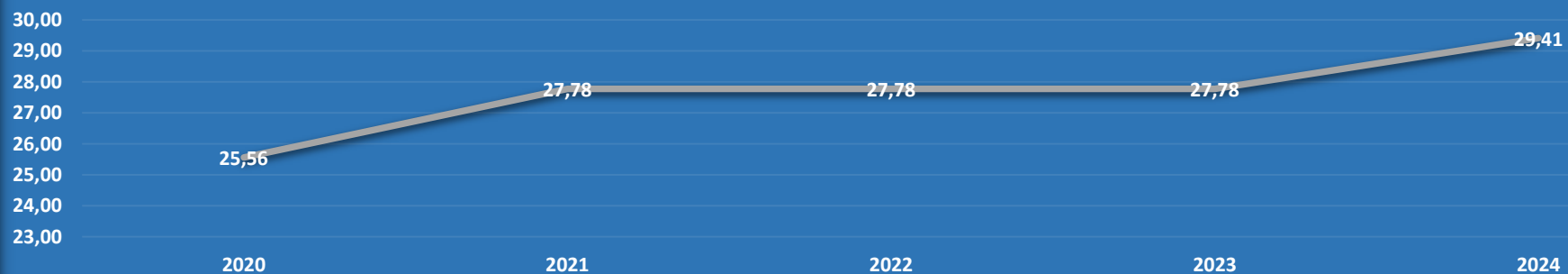
VARIÁVEIS DE CÁLCULO DO INDICADOR				
ANO	VARIÁVEL A	VARIÁVEL B	VARIÁVEL C	RESULTADO DO INDICADOR
	Total de passageiros do transporte coletivo			
2021	19.087.284,00			19.087.284,00
2022	27.125.628,00			27.125.628,00
2023	27.830.532,00			27.830.532,00

INDICADOR - Número de passageiros do transporte coletivo municipal

FICHA TÉCNICA DO INDICADOR					
ORIGEM DO INDICADOR	FONTE DO INDICADOR	NORMA		Próprio	
		CÓDIGO NA FONTE		P97	
		NECESSIDADE DO INDICADOR		S/I	
ORGANIZAÇÃO INTERNA	EIXO TEMÁTICO		PRINCIPAL	G (M) - Planejamento urbano	
			SECUNDÁRIA	F - Equipamentos públicos e infraestrutura	
	VINCULAÇÃO AO PDML	LEGISLAÇÃO		Lei Geral	
		(Art e Inciso) - EM ESPECIAL		18 (XV), 44 (III), 59 (V)	
PRIORIDADE PARA O MUNICÍPIO			Prioritário		
CARACTERÍSTICAS DO INDICADOR	EXPRESSÃO	CÁLCULO		D. Absoluto	
		TIPO VISUAL		Numérica	
		UNIDADE DE MEDIDA		Total absoluto	
	PERIODICIDADE DE ATUALIZAÇÃO			Anual	
	RECORTE ESPACIAL			Município	
VARIÁVEIS	VARIÁVEL A	DESCRITIVO	Total de passageiros do transporte coletivo		
		FONTE	CMTU		
	VARIÁVEL B	DESCRITIVO			
		FONTE			
	VARIÁVEL C	DESCRITIVO			
		FONTE			
PROCEDIMENTOS DE MENSURAÇÃO	Variável A				

INDICADOR - Estágio de implantação do Anel de Integração (%)

INDICADOR - Estágio de implantação do Anel de Integração (%)



VARIÁVEIS DE CÁLCULO DO INDICADOR

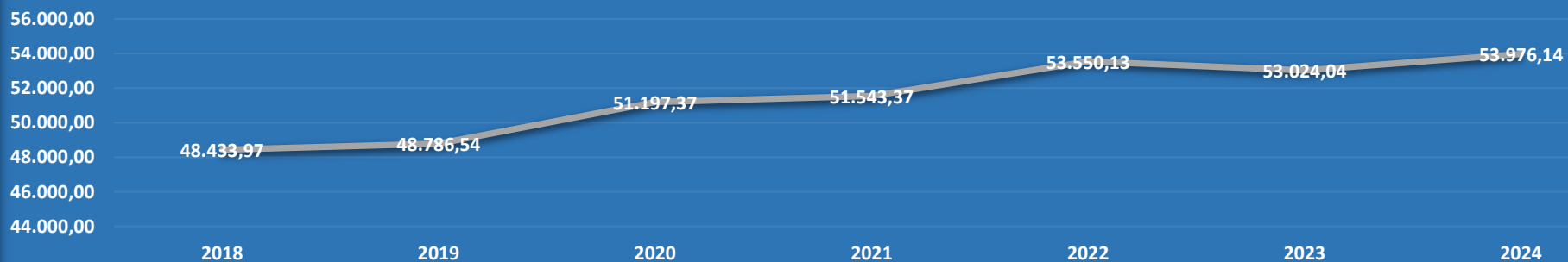
ANO	VARIÁVEL A	VARIÁVEL B	VARIÁVEL C	RESULTADO DO INDICADOR
	Extensão total implantada do traçado do Anel de Integração (km)	Extensão total projetada do traçado do Anel de Integração (km)		
2020	10,30	40,30		25,56
2021	11,00	39,60		27,78
2022	11,00	39,60		27,78
2023	11,00	39,60		27,78
2024	11,50	39,10		29,41

INDICADOR - Estágio de implantação do Anel de Integração (%)

FICHA TÉCNICA DO INDICADOR				
ORIGEM DO INDICADOR	FONTE DO INDICADOR	NORMA	Próprio	
		CÓDIGO NA FONTE	P98	
		NECESSIDADE DO INDICADOR	S/I	
ORGANIZAÇÃO INTERNA	EIXO TEMÁTICO		PRINCIPAL	
			SECUNDÁRIA	
			G (M) - Planejamento urbano	
			F - Equipamentos públicos e infraestrutura	
	VINCULAÇÃO AO PDML	LEGISLAÇÃO		
		(Art e Inciso) - EM ESPECIAL		
		Lei Geral	58 (VIII)	
PRIORIDADE PARA O MUNICÍPIO			Desejável	
CARACTERÍSTICAS DO INDICADOR	EXPRESSÃO	CÁLCULO		
		TIPO VISUAL		
		UNIDADE DE MEDIDA		
			Taxa	Numérica
			%	%
PERIODICIDADE DE ATUALIZAÇÃO			Anual	
RECORTE ESPACIAL			Município	
VARIÁVEIS	VARIÁVEL A	DESCRITIVO	Extensão total implantada do traçado do Anel de Integração (km)	
		FONTE	Mapeamento em SIG da implantação do Anel de Integração realizado pela GEC	
	VARIÁVEL B	DESCRITIVO	Extensão total projetada do traçado do Anel de Integração (km)	
		FONTE	Mapeamento em SIG da implantação do Anel de Integração realizado pela GEC	
	VARIÁVEL C	DESCRITIVO		
		FONTE		
PROCEDIMENTOS DE MENSURAÇÃO	$100 * (\text{Variável A} \div \text{Variável B})$			

INDICADOR - Número de automóveis por 100.000 habitantes

INDICADOR - Número de automóveis por 100.000 habitantes



VARIÁVEIS DE CÁLCULO DO INDICADOR

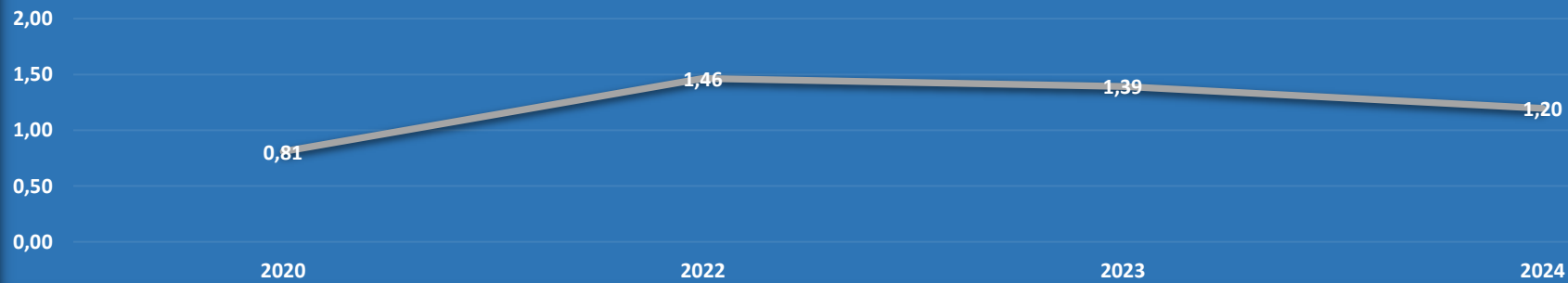
ANO	VARIÁVEL A	VARIÁVEL B	VARIÁVEL C	RESULTADO DO INDICADOR
	Total de automóveis (carros, caminhonetes e camionetas) registrados	População total (município)		
2018	273.140,00	563.943,00		48.433,97
2019	277.953,00	569.733,00		48.786,54
2020	289.579,00	565.613,00		51.197,37
2021	293.072,00	568.593,00		51.543,37
2022	297.705,00	555.937,00		53.550,13
2023	304.341,00	573.968,00		53.024,04
2024	311.614,00	577.318,00		53.976,14

INDICADOR - Número de automóveis por 100.000 habitantes

FICHA TÉCNICA DO INDICADOR			
ORIGEM DO INDICADOR	FONTE DO INDICADOR	NORMA	Próprio
		CÓDIGO NA FONTE	P101
		NECESSIDADE DO INDICADOR	S/I
ORGANIZAÇÃO INTERNA	EIXO TEMÁTICO		PRINCIPAL
			SECUNDÁRIA
			G (M) - Planejamento urbano
			H - Economia e renda
VINCULAÇÃO AO PDML	LEGISLAÇÃO		Lei Geral
	(Art e Inciso) - EM ESPECIAL		44 (I, VII), 59 (III)
PRIORIDADE PARA O MUNICÍPIO			Prioritário
CARACTERÍSTICAS DO INDICADOR	EXPRESSÃO	CÁLCULO	Índice
		TIPO VISUAL	Numérica
		UNIDADE DE MEDIDA	Por 100.000 habitantes
	PERIODICIDADE DE ATUALIZAÇÃO		Anual
	RECORTE ESPACIAL		Município
VARIÁVEIS	VARIÁVEL A	DESCRITIVO	Total de automóveis (carros, caminhonetes e camionetas) registrados
		FONTE	SENATRAM
	VARIÁVEL B	DESCRITIVO	População total (município)
		FONTE	IPARDES
	VARIÁVEL C	DESCRITIVO	
		FONTE	
PROCEDIMENTOS DE MENSURAÇÃO	$100.000 * (\text{Variável A} \div \text{Variável B})$		

INDICADOR - Índice de Passageiros por Quilômetro (IPK)

INDICADOR - Índice de Passageiros por Quilômetro (IPK)



VARIÁVEIS DE CÁLCULO DO INDICADOR

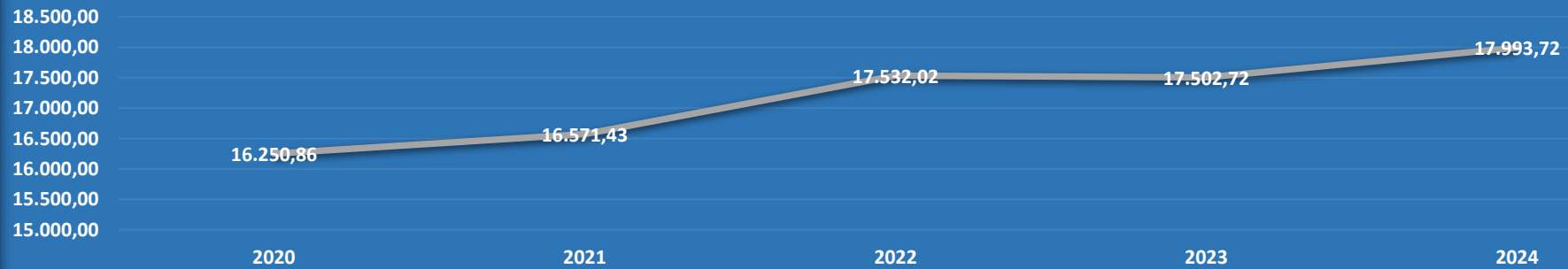
ANO	VARIÁVEL A	VARIÁVEL B	VARIÁVEL C	RESULTADO DO INDICADOR
	Média de passageiros dos ônibus de transporte coletivo	Quilometragem média percorrida pela frota de ônibus do transporte coletivo		
2020	1.549.130,00	1.914.401,00		0,81
2022	2.109.408,00	1.440.563,00		1,46
2023	2.411.314,00	1.730.621,00		1,39
2024	2.319.211,00	1.939.795,00		1,20

INDICADOR - Índice de Passageiros por Quilômetro (IPK)

FICHA TÉCNICA DO INDICADOR			
ORIGEM DO INDICADOR	FONTE DO INDICADOR	NORMA	PPA
		CÓDIGO NA FONTE	PPA47
		NECESSIDADE DO INDICADOR	S/I
ORGANIZAÇÃO INTERNA	EIXO TEMÁTICO		G (M) - Planejamento urbano
	PRINCIPAL		Não possui
	SECUNDÁRIA		Lei Geral
	VINCULAÇÃO AO PDML	LEGISLAÇÃO (Art e Inciso) - EM ESPECIAL	18 (XV), 44 (III), 59 (V)
PRIORIDADE PARA O MUNICÍPIO			Desejável
CARACTERÍSTICAS DO INDICADOR	EXPRESSÃO	CÁLCULO	Índice
		TIPO VISUAL	Numérica
		UNIDADE DE MEDIDA	Dado relativo
	PERIODICIDADE DE ATUALIZAÇÃO		Anual
	RECORTE ESPACIAL		Município
VARIÁVEIS	VARIÁVEL A	DESCRITIVO	Média de passageiros dos ônibus de transporte coletivo
		FONTE	CMTU
	VARIÁVEL B	DESCRITIVO	Quilometragem média percorrida pela frota de ônibus do transporte coletivo
		FONTE	CMTU
	VARIÁVEL C	DESCRITIVO	
		FONTE	
PROCEDIMENTOS DE MENSURAÇÃO	$\text{Variável A} \div \text{Variável B}$		

INDICADOR - Número de motocicletas por 100.000 habitantes

INDICADOR - Número de motocicletas por 100.000 habitantes



VARIÁVEIS DE CÁLCULO DO INDICADOR				
ANO	VARIÁVEL A	VARIÁVEL B	VARIÁVEL C	RESULTADO DO INDICADOR
	Total de motocicletas e motonetas registradas	População total (município)		
2020	91.917,00	565.613,00		16.250,86
2021	94.224,00	568.593,00		16.571,43
2022	97.467,00	555.937,00		17.532,02
2023	100.460,00	573.968,00		17.502,72
2024	103.881,00	577.318,00		17.993,72

INDICADOR - Número de motocicletas por 100.000 habitantes

FICHA TÉCNICA DO INDICADOR			
ORIGEM DO INDICADOR	FONTE DO INDICADOR	NORMA	Próprio
		CÓDIGO NA FONTE	P102
		NECESSIDADE DO INDICADOR	S/I
ORGANIZAÇÃO INTERNA	EIXO TEMÁTICO		G (M) - Planejamento urbano
	PRINCIPAL		Não possui
	SECUNDÁRIA		Lei Geral
	VINCULAÇÃO AO PDML	LEGISLAÇÃO (Art e Inciso) - EM ESPECIAL	44 (V), 58 (VI), 59 (IV)
PRIORIDADE PARA O MUNICÍPIO			Prioritário
CARACTERÍSTICAS DO INDICADOR	EXPRESSÃO	CÁLCULO	Índice
		TIPO VISUAL	Numérica
		UNIDADE DE MEDIDA	Por 100.000 habitantes
	PERIODICIDADE DE ATUALIZAÇÃO		Anual
	RECORTE ESPACIAL		Município
VARIÁVEIS	VARIÁVEL A	DESCRITIVO	Total de motocicletas e motonetas registradas
		FONTE	SENATRAM
	VARIÁVEL B	DESCRITIVO	População total (município)
		FONTE	IPARDES
	VARIÁVEL C	DESCRITIVO	
		FONTE	
PROCEDIMENTOS DE MENSURAÇÃO	$100.000 * (\text{Variável A} \div \text{Variável B})$		




PREFEITURA DO MUNICÍPIO DE LONDRINA
ESTADO DO PARANÁ

EIXO TEMÁTICO

G (OS) - Planejamento urbano

INDICADOR - Total de imóveis residenciais ocupados

INDICADOR - Total de imóveis residenciais ocupados



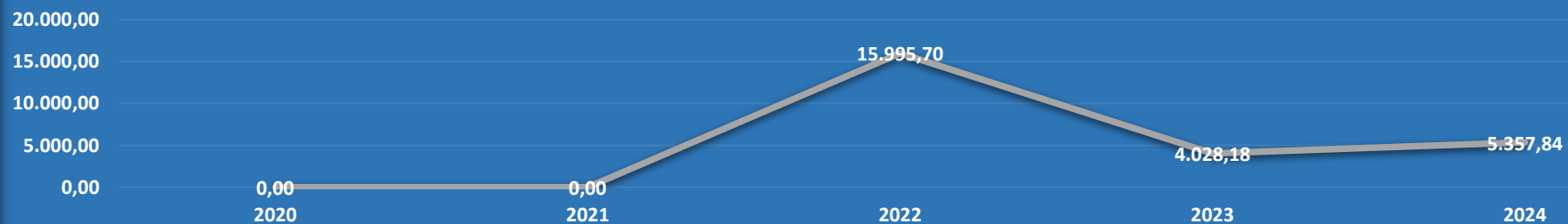
VARIÁVEIS DE CÁLCULO DO INDICADOR				
ANO	VARIÁVEL A	VARIÁVEL B	VARIÁVEL C	RESULTADO DO INDICADOR
2022	Total de imóveis residenciais ocupados 209.379,00			209.379,00

INDICADOR - Total de imóveis residenciais ocupados

FICHA TÉCNICA DO INDICADOR				
ORIGEM DO INDICADOR	FONTE DO INDICADOR	NORMA		Próprio
		CÓDIGO NA FONTE		P103
		NECESSIDADE DO INDICADOR		S/I
ORGANIZAÇÃO INTERNA	EIXO TEMÁTICO		PRINCIPAL	G (OS) - Planejamento urbano
			SECUNDÁRIA	H - Economia e renda
	VINCULAÇÃO AO PDML	LEGISLAÇÃO		Lei Geral
		(Art e Inciso) - EM ESPECIAL		5 (V), 7 (III), 11, 18 (V), 26 (II), 39 (II), 55 (I), 65, 74, 75, 76, 77, 81
PRIORIDADE PARA O MUNICÍPIO			Prioritário	
CARACTERÍSTICAS DO INDICADOR	EXPRESSÃO	CÁLCULO		D. Absoluto
		TIPO VISUAL		Numérica
		UNIDADE DE MEDIDA		Total absoluto
	PERIODICIDADE DE ATUALIZAÇÃO			Próximo Censo
	RECORTE ESPACIAL			Município
VARIÁVEIS	VARIÁVEL A	DESCRITIVO	Total de imóveis residenciais ocupados	
		FONTE	IBGE	
	VARIÁVEL B	DESCRITIVO		
		FONTE		
	VARIÁVEL C	DESCRITIVO		
		FONTE		
PROCEDIMENTOS DE MENSURAÇÃO	Variável A			

INDICADOR - Aplicação dos instrumentos urbanísticos - Outorga Onerosa do Direito de Construir

INDICADOR - Aplicação dos instrumentos urbanísticos - Outorga Onerosa do Direito de Construir



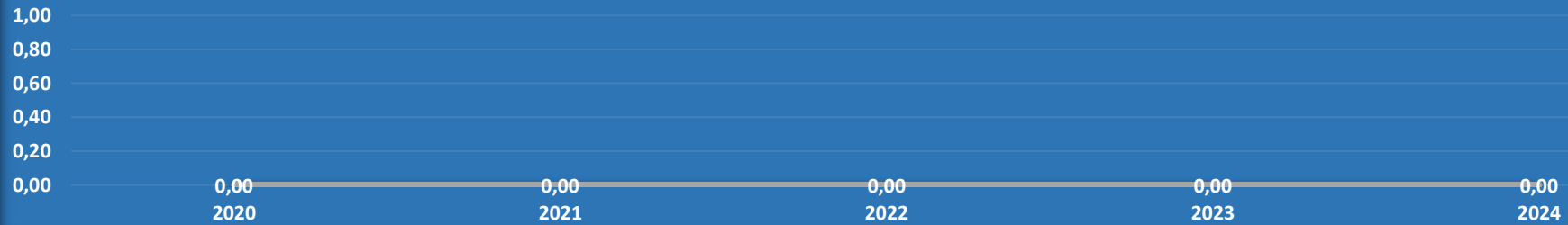
VARIÁVEIS DE CÁLCULO DO INDICADOR				
ANO	VARIÁVEL A	VARIÁVEL B	VARIÁVEL C	RESULTADO DO INDICADOR
	Total de potencial construtivo adicionado por meio da Outorga Onerosa do Direito de Construir (m²)			
2020	0,00			0,00
2021	0,00			0,00
2022	15.995,70			15.995,70
2023	4.028,18			4.028,18
2024	5.357,84			5.357,84

INDICADOR - Aplicação dos instrumentos urbanísticos - Outorga Onerosa do Direito de Construir

FICHA TÉCNICA DO INDICADOR			
ORIGEM DO INDICADOR	FONTE DO INDICADOR	NORMA	Próprio
		CÓDIGO NA FONTE	P108
		NECESSIDADE DO INDICADOR	S/I
ORGANIZAÇÃO INTERNA	EIXO TEMÁTICO		G (OS) - Planejamento urbano
	PRINCIPAL		Não possui
	SECUNDÁRIA		Lei Geral
	VINCULAÇÃO AO PDML	LEGISLAÇÃO	39 (VII), 65 (XI), 97, 98, 99, 100, 101, 102
(Art e Inciso) - EM ESPECIAL		Desejável	
PRIORIDADE PARA O MUNICÍPIO			Desejável
CARACTERÍSTICAS DO INDICADOR	EXPRESSÃO	CÁLCULO	D. Absoluto
		TIPO VISUAL	Cartográfica e numérica
		UNIDADE DE MEDIDA	Total absoluto
	PERIODICIDADE DE ATUALIZAÇÃO		Anual
	RECORTE ESPACIAL		Perímetro Urbano - Distrito Sede
VARIÁVEIS	VARIÁVEL A	DESCRIPTIVO	Total de potencial construtivo adicionado por meio da Outorga Onerosa do Direito de Construir (m ²)
		FONTE	
	VARIÁVEL B	DESCRIPTIVO	
		FONTE	
	VARIÁVEL C	DESCRIPTIVO	
		FONTE	
PROCEDIMENTOS DE MENSURAÇÃO	Variável A		

INDICADOR - Aplicação dos instrumentos urbanísticos - Transferência do Direito de Construir

INDICADOR - Aplicação dos instrumentos urbanísticos - Transferência do Direito de Construir



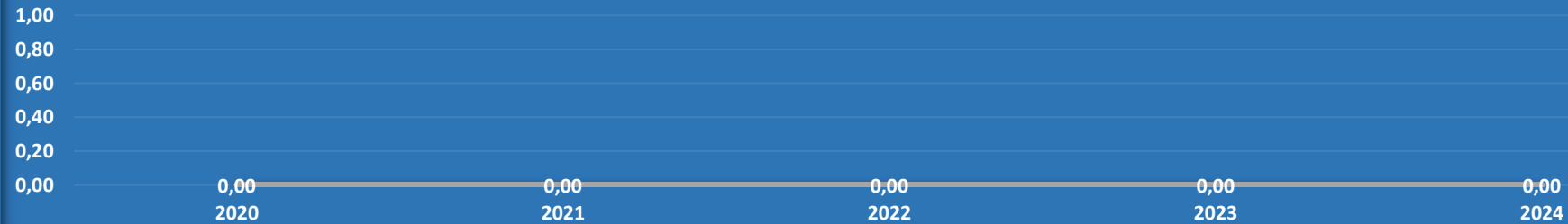
VARIÁVEIS DE CÁLCULO DO INDICADOR				
ANO	VARIÁVEL A Total de transferências do direito de construir emitidas	VARIÁVEL B	VARIÁVEL C	RESULTADO DO INDICADOR
2020	0,00			0,00
2021	0,00			0,00
2022	0,00			0,00
2023	0,00			0,00
2024	0,00			0,00

INDICADOR - Aplicação dos instrumentos urbanísticos - Transferência do Direito de Construir

FICHA TÉCNICA DO INDICADOR						
ORIGEM DO INDICADOR	FONTE DO INDICADOR	NORMA		Próprio		
		CÓDIGO NA FONTE		P109		
		NECESSIDADE DO INDICADOR		S/I		
ORGANIZAÇÃO INTERNA	EIXO TEMÁTICO		PRINCIPAL		G (OS) - Planejamento urbano	
	SECUNDÁRIA		PRINCIPAL		Não possui	
	VINCULAÇÃO AO PDML	LEGISLAÇÃO		SECUNDÁRIA		Lei Geral
		(Art e Inciso) - EM ESPECIAL		SECUNDÁRIA		39 (VII), 104 e 105
PRIORIDADE PARA O MUNICÍPIO				Desejável		
CARACTERÍSTICAS DO INDICADOR	EXPRESSÃO	CÁLCULO		D. Absoluto		
		TIPO VISUAL		Cartográfica e numérica		
		UNIDADE DE MEDIDA		Total absoluto		
	PERIODICIDADE DE ATUALIZAÇÃO			Anual		
	RECORTE ESPACIAL			Perímetro Urbano - Distrito Sede		
VARIÁVEIS	VARIÁVEL A	DESCRITIVO	Total de transferências do direito de construir emitidas			
		FONTE	0,00			
	VARIÁVEL B	DESCRITIVO				
		FONTE				
	VARIÁVEL C	DESCRITIVO				
		FONTE				
PROCEDIMENTOS DE MENSURAÇÃO	Variável A					

INDICADOR - Aplicação dos instrumentos urbanísticos - Imposto sobre a Propriedade Predial e Territorial Urbana (IPTU) Progressivo no Tempo

INDICADOR - Aplicação dos instrumentos urbanísticos - Imposto sobre a Propriedade Predial e Territorial Urbana (IPTU) Progressivo no Tempo



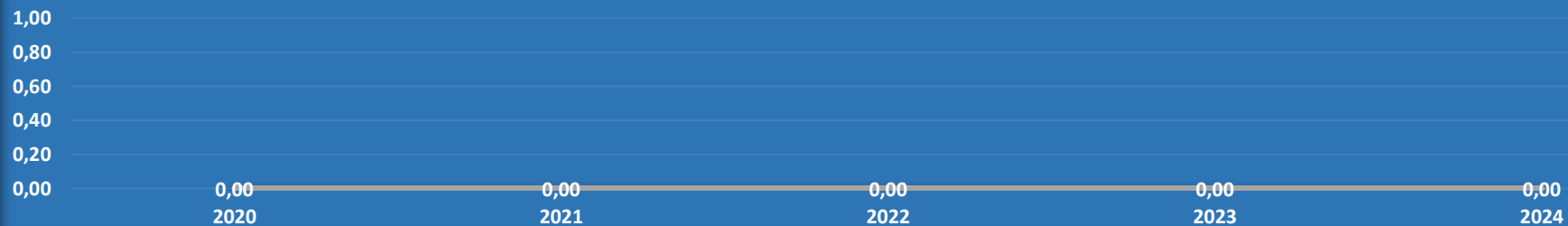
VARIÁVEIS DE CÁLCULO DO INDICADOR				
ANO	VARIÁVEL A Total de imóveis alvo do instrumento de IPTU progressivo no tempo	VARIÁVEL B	VARIÁVEL C	RESULTADO DO INDICADOR
2020	0,00			0,00
2021	0,00			0,00
2022	0,00			0,00
2023	0,00			0,00
2024	0,00			0,00

**INDICADOR - Aplicação dos instrumentos urbanísticos - Imposto sobre a Propriedade Predial e Territorial Urbana (IPTU)
Progressivo no Tempo**

FICHA TÉCNICA DO INDICADOR						
ORIGEM DO INDICADOR	FONTE DO INDICADOR	NORMA		Próprio		
		CÓDIGO NA FONTE		P121		
		NECESSIDADE DO INDICADOR		S/I		
ORGANIZAÇÃO INTERNA	EIXO TEMÁTICO		PRINCIPAL		G (OS) - Planejamento urbano	
	SECUNDÁRIA		NÃO POSSUI		Não possui	
	VINCULAÇÃO AO PDML	LEGISLAÇÃO		Lei Geral		
		(Art e Inciso) - EM ESPECIAL		39 (VII), 81, 82, 83, 84		
PRIORIDADE PARA O MUNICÍPIO			Desejável			
CARACTERÍSTICAS DO INDICADOR	EXPRESSÃO	CÁLCULO		D. Absoluto		
		TIPO VISUAL		Numérica		
		UNIDADE DE MEDIDA		Total absoluto		
	PERIODICIDADE DE ATUALIZAÇÃO			Anual		
	RECORTE ESPACIAL			Perímetro Urbano - Distrito Sede		
VARIÁVEIS	VARIÁVEL A	DESCRITIVO	Total de imóveis alvo do instrumento de IPTU progressivo no tempo			
		FONTE	0,00			
	VARIÁVEL B	DESCRITIVO				
		FONTE				
	VARIÁVEL C	DESCRITIVO				
		FONTE				
PROCEDIMENTOS DE MENSURAÇÃO	Variável A					

INDICADOR - Aplicação dos instrumentos urbanísticos - Parcelamento, Edificação ou Utilização Compulsórios (PEUC)

INDICADOR - Aplicação dos instrumentos urbanísticos - Parcelamento, Edificação ou Utilização Compulsórios (PEUC)



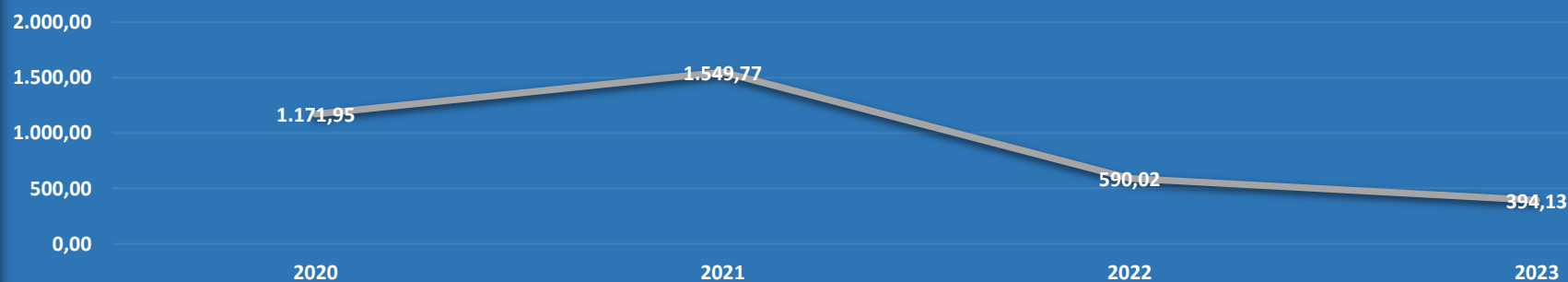
VARIÁVEIS DE CÁLCULO DO INDICADOR				
ANO	VARIÁVEL A Total de imóveis alvo do instrumento de Parcelamento, Edificação ou Utilização Compulsórios (PEUC)	VARIÁVEL B	VARIÁVEL C	RESULTADO DO INDICADOR
2020	0,00			0,00
2021	0,00			0,00
2022	0,00			0,00
2023	0,00			0,00
2024	0,00			0,00

INDICADOR - Aplicação dos instrumentos urbanísticos - Parcelamento, Edificação ou Utilização Compulsórios (PEUC)

FICHA TÉCNICA DO INDICADOR			
ORIGEM DO INDICADOR	FONTE DO INDICADOR	NORMA	Próprio
		CÓDIGO NA FONTE	P122
		NECESSIDADE DO INDICADOR	S/I
ORGANIZAÇÃO INTERNA	EIXO TEMÁTICO		G (OS) - Planejamento urbano
	PRINCIPAL		Não possui
	SECUNDÁRIA		Lei Geral
	VINCULAÇÃO AO PDML	LEGISLAÇÃO	65 (I), 74, 75, 76, 77, 78
(Art e Inciso) - EM ESPECIAL		Desejável	
PRIORIDADE PARA O MUNICÍPIO			Desejável
CARACTERÍSTICAS DO INDICADOR	EXPRESSIONO	CÁLCULO	D. Absoluto
		TIPO VISUAL	Cartográfica e numérica
		UNIDADE DE MEDIDA	Total absoluto
	PERIODICIDADE DE ATUALIZAÇÃO		Anual
	RECORTE ESPACIAL		Perímetro Urbano - Distrito Sede
VARIÁVEIS	VARIÁVEL A	DESCRIPTIVO	Total de imóveis alvo do instrumento de Parcelamento, Edificação ou Utilização Compulsórios (PEUC)
		FONTE	0,00
	VARIÁVEL B	DESCRIPTIVO	
		FONTE	
	VARIÁVEL C	DESCRIPTIVO	
		FONTE	
PROCEDIMENTOS DE MENSURAÇÃO	Variável A		

INDICADOR - Aplicação dos instrumentos urbanísticos: Contribuição de melhoria

INDICADOR - Aplicação dos instrumentos urbanísticos: Contribuição de melhoria



VARIÁVEIS DE CÁLCULO DO INDICADOR				
ANO	VARIÁVEL A	VARIÁVEL B	VARIÁVEL C	RESULTADO DO INDICADOR
	Total arrecadado com Contribuição de melhoria pelo poder público municipal (R\$)			
2020	1.171,95			1.171,95
2021	1.549,77			1.549,77
2022	590,02			590,02
2023	394,13			394,13

INDICADOR - Aplicação dos instrumentos urbanísticos: Contribuição de melhoria

FICHA TÉCNICA DO INDICADOR				
ORIGEM DO INDICADOR	FONTE DO INDICADOR	NORMA	Próprio	
		CÓDIGO NA FONTE	P124	
		NECESSIDADE DO INDICADOR	S/I	
ORGANIZAÇÃO INTERNA	EIXO TEMÁTICO		PRINCIPAL G (OS) - Planejamento urbano	
	SECUNDÁRIA		Não possui	
	VINCULAÇÃO AO PDML	LEGISLAÇÃO		Lei Geral
		(Art e Inciso) - EM ESPECIAL		71 (III)
PRIORIDADE PARA O MUNICÍPIO			Desejável	
CARACTERÍSTICAS DO INDICADOR	EXPRESSÃO	CÁLCULO		D. Absoluto
		TIPO VISUAL		Cartográfica e numérica
		UNIDADE DE MEDIDA		Reais
	PERIODICIDADE DE ATUALIZAÇÃO			Anual
	RECORTE ESPACIAL			Perímetro Urbano - Distrito Sede
VARIÁVEIS	VARIÁVEL A	DESCRITIVO	Total arrecadado com Contribuição de melhoria pelo poder público municipal (R\$)	
		FONTE	SMPOT	
	VARIÁVEL B	DESCRITIVO		
		FONTE		
	VARIÁVEL C	DESCRITIVO		
		FONTE		
PROCEDIMENTOS DE MENSURAÇÃO	Variável A			



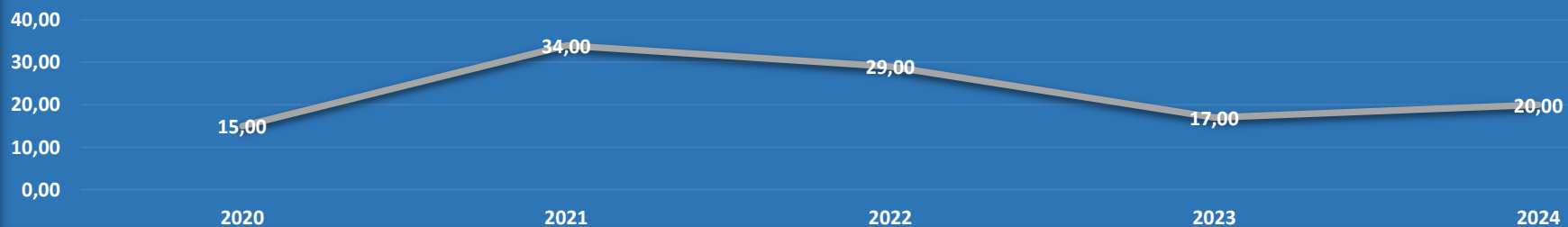
PREFEITURA DO MUNICÍPIO DE LONDRINA
ESTADO DO PARANÁ

EIXO TEMÁTICO

G (US) - Planejamento urbano

INDICADOR - Aplicação dos instrumentos urbanísticos - Estudo de Impacto de Vizinhança (Termo de Referência)

INDICADOR - Aplicação dos instrumentos urbanísticos - Estudo de Impacto de Vizinhança (Termo de Referência)



VARIÁVEIS DE CÁLCULO DO INDICADOR				
ANO	VARIÁVEL A	VARIÁVEL B	VARIÁVEL C	RESULTADO DO INDICADOR
	Total de termos de referência de EIV emitidos			
2020	15,00			15,00
2021	34,00			34,00
2022	29,00			29,00
2023	17,00			17,00
2024	20,00			20,00

INDICADOR - Aplicação dos instrumentos urbanísticos - Estudo de Impacto de Vizinhança (Termo de Referência)

FICHA TÉCNICA DO INDICADOR			
ORIGEM DO INDICADOR	FONTE DO INDICADOR	NORMA	Próprio
		CÓDIGO NA FONTE	P145
		NECESSIDADE DO INDICADOR	S/I
ORGANIZAÇÃO INTERNA	EIXO TEMÁTICO		G (US) - Planejamento urbano
	VINCULAÇÃO AO PDML	PRINCIPAL	Não possui
		SECUNDÁRIA	Lei Geral
	LEGISLAÇÃO		114, 115, 116, 117, 118
(Art e Inciso) - EM ESPECIAL		Desejável	
PRIORIDADE PARA O MUNICÍPIO		Desejável	
CARACTERÍSTICAS DO INDICADOR	EXPRESSÃO	CÁLCULO	D. Absoluto
		TIPO VISUAL	Numérica
		UNIDADE DE MEDIDA	Total absoluto
	PERIODICIDADE DE ATUALIZAÇÃO		Anual
	RECORTE ESPACIAL		Perímetro Urbano - Distrito Sede
VARIÁVEIS	VARIÁVEL A	DESCRITIVO	Total de termos de referência de EIV emitidos
		FONTE	
	VARIÁVEL B	DESCRITIVO	
		FONTE	
	VARIÁVEL C	DESCRITIVO	
		FONTE	
PROCEDIMENTOS DE MENSURAÇÃO	Variável A		



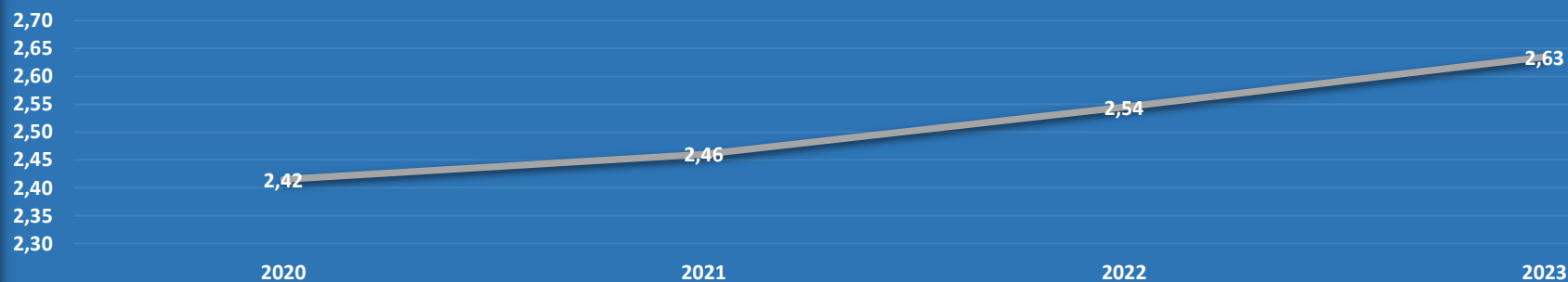
PREFEITURA DO MUNICÍPIO DE LONDRINA
ESTADO DO PARANÁ

EIXO TEMÁTICO

H - Economia e renda

INDICADOR - Total de energia elétrica consumida no ano (per capita)

INDICADOR - Total de energia elétrica consumida no ano (per capita)



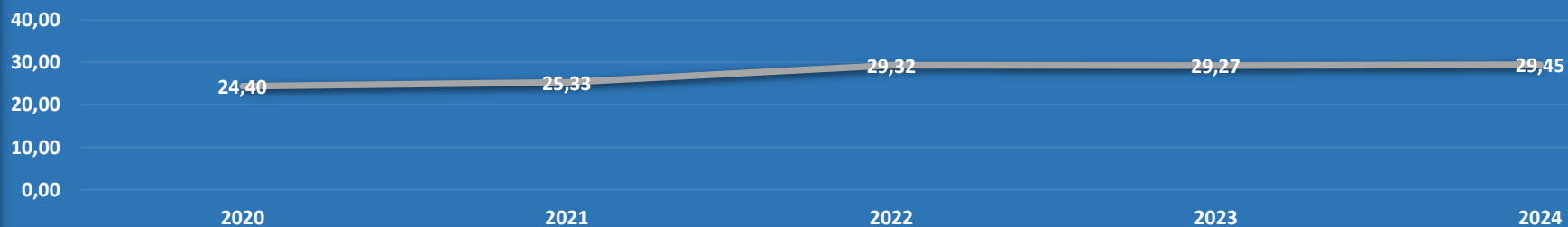
VARIÁVEIS DE CÁLCULO DO INDICADOR				
ANO	VARIÁVEL A	VARIÁVEL B	VARIÁVEL C	RESULTADO DO INDICADOR
	Total consumido de energia ao longo do ano (kWh)	População total (município)		
2020	1.366.061,04	565.613,00		2,42
2021	1.398.981,30	568.593,00		2,46
2022	1.414.717,91	555.937,00		2,54
2023	1.512.274,19	573.968,00		2,63

INDICADOR - Total de energia elétrica consumida no ano (per capita)

FICHA TÉCNICA DO INDICADOR				
ORIGEM DO INDICADOR	FONTE DO INDICADOR	NORMA		Próprio
		CÓDIGO NA FONTE		P151
		NECESSIDADE DO INDICADOR		S/I
ORGANIZAÇÃO INTERNA	EIXO TEMÁTICO		PRINCIPAL	H - Economia e renda
			SECUNDÁRIA	E - Meio ambiente
	VINCULAÇÃO AO PDML	LEGISLAÇÃO		Lei Geral
		(Art e Inciso) - EM ESPECIAL		9, 18 (XIV)
PRIORIDADE PARA O MUNICÍPIO			Desejável	
CARACTERÍSTICAS DO INDICADOR	EXPRESSÃO	CÁLCULO		Índice
		TIPO VISUAL		Numérica
		UNIDADE DE MEDIDA		Per capita
	PERIODICIDADE DE ATUALIZAÇÃO			Anual
	RECORTE ESPACIAL			Município
VARIÁVEIS	VARIÁVEL A	DESCRITIVO	Total consumido de energia ao longo do ano (kWh)	
		FONTE	IPARDES	
	VARIÁVEL B	DESCRITIVO	População total (município)	
		FONTE	IPARDES	
	VARIÁVEL C	DESCRITIVO		
		FONTE		
PROCEDIMENTOS DE MENSURAÇÃO	Variável A ÷ Variável B			

INDICADOR - Estabelecimentos de Ciência e Tecnologia da Informação ativos (por 100.000 habitantes)

INDICADOR - Estabelecimentos de Ciência e Tecnologia da Informação ativos (por 100.000 habitantes)



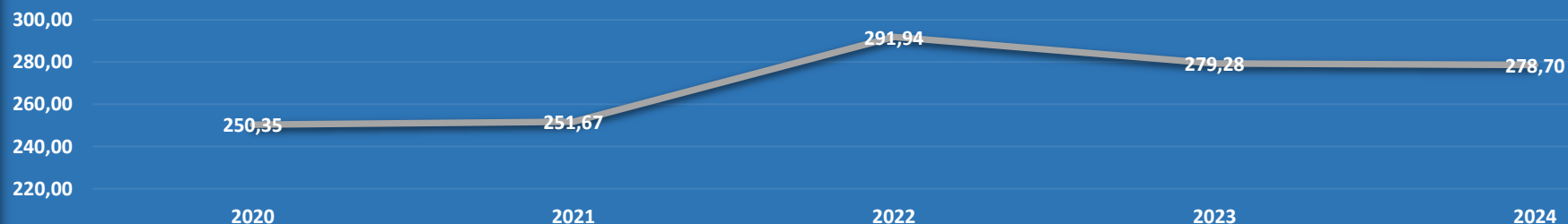
VARIÁVEIS DE CÁLCULO DO INDICADOR				
ANO	VARIÁVEL A	VARIÁVEL B	VARIÁVEL C	RESULTADO DO INDICADOR
	Total de estabelecimentos de ciência e de tecnologia da informação (Divisão 62 do CONCLA) ativos	População total (município)		
2020	138,00	565.613,00		24,40
2021	144,00	568.593,00		25,33
2022	163,00	555.937,00		29,32
2023	168,00	573.968,00		29,27
2024	170,00	577.318,00		29,45

INDICADOR - Estabelecimentos de Ciência e Tecnologia da Informação ativos (por 100.000 habitantes)

FICHA TÉCNICA DO INDICADOR					
ORIGEM DO INDICADOR	FONTE DO INDICADOR	NORMA	Próprio		
		CÓDIGO NA FONTE	P152		
		NECESSIDADE DO INDICADOR	S/I		
ORGANIZAÇÃO INTERNA	EIXO TEMÁTICO		PRINCIPAL	H - Economia e renda	
			SECUNDÁRIA	G (US) - Planejamento urbano	
	VINCULAÇÃO AO PDML	LEGISLAÇÃO		Lei Geral	
		(Art e Inciso) - EM ESPECIAL		53 (IV)	
	PRIORIDADE PARA O MUNICÍPIO			Prioritário	
CARACTERÍSTICAS DO INDICADOR	EXPRESSIONO	CÁLCULO		Índice	
		TIPO VISUAL		Numérica	
		UNIDADE DE MEDIDA		Por 100.000 habitantes	
	PERIODICIDADE DE ATUALIZAÇÃO			Anual	
	RECORTE ESPACIAL			Município	
VARIÁVEIS	VARIÁVEL A	DESCRITIVO	Total de estabelecimentos de ciência e de tecnologia da informação (Divisão 62 do CONCLA) ativos		
		FONTE	RAIS/MTE		
	VARIÁVEL B	DESCRITIVO	População total (município)		
		FONTE	IPARDES		
	VARIÁVEL C	DESCRITIVO			
		FONTE			
PROCEDIMENTOS DE MENSURAÇÃO	$100.000 * (\text{Variável A} \div \text{Variável B})$				

INDICADOR - Estabelecimentos da indústria da transformação ativos (por 100.000 habitantes)

INDICADOR - Estabelecimentos da indústria da transformação ativos (por 100.000 habitantes)



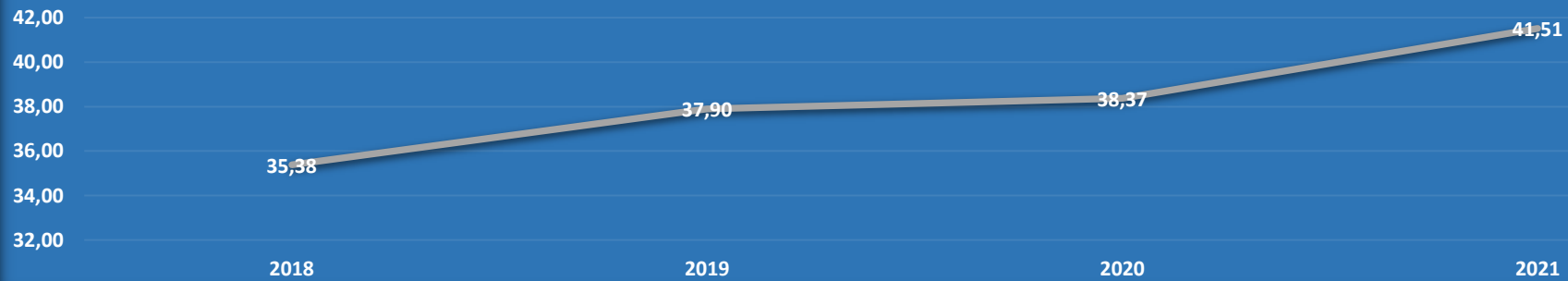
VARIÁVEIS DE CÁLCULO DO INDICADOR				
ANO	VARIÁVEL A	VARIÁVEL B	VARIÁVEL C	RESULTADO DO INDICADOR
	Total de estabelecimentos ativos da indústrias da transformação (Seção C do CONCLA)	População total (município)		
2020	1.416,00	565.613,00		250,35
2021	1.431,00	568.593,00		251,67
2022	1.623,00	555.937,00		291,94
2023	1.603,00	573.968,00		279,28
2024	1.609,00	577.318,00		278,70

INDICADOR - Estabelecimentos da indústria da transformação ativos (por 100.000 habitantes)

FICHA TÉCNICA DO INDICADOR			
ORIGEM DO INDICADOR	FONTE DO INDICADOR	NORMA	Próprio
		CÓDIGO NA FONTE	P153
		NECESSIDADE DO INDICADOR	S/I
ORGANIZAÇÃO INTERNA	EIXO TEMÁTICO		PRINCIPAL H - Economia e renda
	SECUNDÁRIA		G (US) - Planejamento urbano
	VINCULAÇÃO AO PDML	LEGISLAÇÃO	Lei Geral
	(Art e Inciso) - EM ESPECIAL		47 (II), 50 (IV), 52, 53 (II), 62
PRIORIDADE PARA O MUNICÍPIO			Prioritário
CARACTERÍSTICAS DO INDICADOR	EXPRESSÃO	CÁLCULO	Índice
		TIPO VISUAL	Numérica
		UNIDADE DE MEDIDA	Por 100.000 habitantes
	PERIODICIDADE DE ATUALIZAÇÃO		Anual
	RECORTE ESPACIAL		Município
VARIÁVEIS	VARIÁVEL A	DESCRITIVO	Total de estabelecimentos ativos da indústrias da transformação (Seção C do CONCLA)
		FONTE	RAIS/MTE
	VARIÁVEL B	DESCRITIVO	População total (município)
		FONTE	IPARDES
	VARIÁVEL C	DESCRITIVO	
		FONTE	
PROCEDIMENTOS DE MENSURAÇÃO	$100.000 * (\text{Variável A} \div \text{Variável B})$		

INDICADOR - PIB per capita do município (R\$)

INDICADOR - PIB per capita do município (R\$)



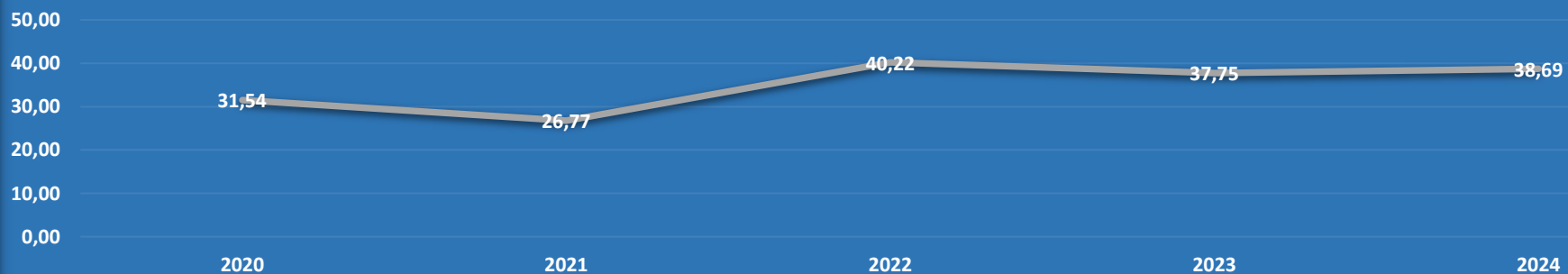
VARIÁVEIS DE CÁLCULO DO INDICADOR				
ANO	VARIÁVEL A	VARIÁVEL B	VARIÁVEL C	RESULTADO DO INDICADOR
	PIB total de Londrina (R\$)	População total (município)		
2018	19.953.188,00	563.943,00		35,38
2019	21.591.521,00	569.733,00		37,90
2020	21.700.396,00	565.613,00		38,37
2021	23.604.749,27	568.593,00		41,51

INDICADOR - PIB per capita do município (R\$)

FICHA TÉCNICA DO INDICADOR				
ORIGEM DO INDICADOR	FONTE DO INDICADOR	NORMA	Próprio	
		CÓDIGO NA FONTE	P154	
		NECESSIDADE DO INDICADOR	S/I	
ORGANIZAÇÃO INTERNA	EIXO TEMÁTICO		PRINCIPAL H - Economia e renda	
	SECUNDÁRIA		Não possui	
	VINCULAÇÃO AO PDML	LEGISLAÇÃO		Lei Geral
		(Art e Inciso) - EM ESPECIAL		7 (VI)
PRIORIDADE PARA O MUNICÍPIO			Prioritário	
CARACTERÍSTICAS DO INDICADOR	EXPRESSÃO	CÁLCULO		Índice
		TIPO VISUAL		Numérica
		UNIDADE DE MEDIDA		Per capita
	PERIODICIDADE DE ATUALIZAÇÃO			Anual
	RECORTE ESPACIAL			Município
VARIÁVEIS	VARIÁVEL A	DESCRITIVO	PIB total de Londrina (R\$)	
		FONTE	IBGE	
	VARIÁVEL B	DESCRITIVO	População total (município)	
		FONTE	IPARDES	
	VARIÁVEL C	DESCRITIVO		
		FONTE		
PROCEDIMENTOS DE MENSURAÇÃO	Variável A ÷ Variável B			

INDICADOR - Famílias inscritas no Cadastro Único para programas sociais

INDICADOR - Famílias inscritas no Cadastro Único para programas sociais



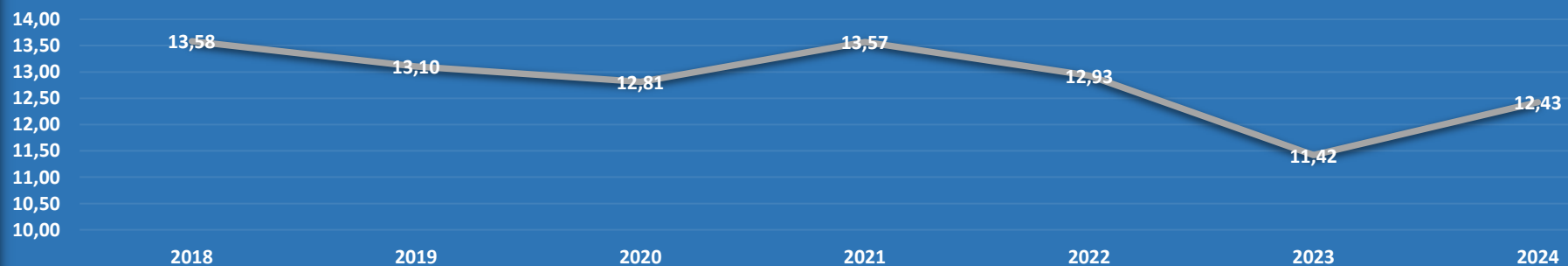
VARIÁVEIS DE CÁLCULO DO INDICADOR				
ANO	VARIÁVEL A	VARIÁVEL B	VARIÁVEL C	RESULTADO DO INDICADOR
	Total de famílias residentes cadastradas no cadastro único (CadÚnico) com renda per capita de até meio salário mínimo	Total de famílias residentes cadastradas no cadastro único (CadÚnico)		
2020	17.935,00	56.869,00		31,54
2021	17.363,00	64.862,00		26,77
2022	29.445,00	73.208,00		40,22
2023	29.593,00	78.401,00		37,75
2024	29.049,00	75.076,00		38,69

INDICADOR - Famílias inscritas no Cadastro Único para programas sociais

FICHA TÉCNICA DO INDICADOR			
ORIGEM DO INDICADOR	FONTE DO INDICADOR	NORMA	PCS/ODS
		CÓDIGO NA FONTE	1.3
		NECESSIDADE DO INDICADOR	S/I
ORGANIZAÇÃO INTERNA	EIXO TEMÁTICO		H - Economia e renda
	PRINCIPAL		Não possui
	SECUNDÁRIA		Lei Geral
	VINCULAÇÃO AO PDML	LEGISLAÇÃO (Art e Inciso) - EM ESPECIAL	40 (VII), 41 (I, III, IV)
PRIORIDADE PARA O MUNICÍPIO			Prioritário
CARACTERÍSTICAS DO INDICADOR	EXPRESSÃO	CÁLCULO	Taxa
		TIPO VISUAL	Numérica
		UNIDADE DE MEDIDA	%
	PERIODICIDADE DE ATUALIZAÇÃO		Anual
	RECORTE ESPACIAL		Município
VARIÁVEIS	VARIÁVEL A	DESCRITIVO	Total de famílias residentes cadastradas no cadastro único (CadÚnico) com renda per capita de até meio salário mínimo
		FONTE	MDS
	VARIÁVEL B	DESCRITIVO	Total de famílias residentes cadastradas no cadastro único (CadÚnico)
		FONTE	MDS
	VARIÁVEL C	DESCRITIVO	
		FONTE	
PROCEDIMENTOS DE MENSURAÇÃO	$100 * (\text{Variável A} \div \text{Variável B})$		

INDICADOR - Força de trabalho empregada na indústria da transformação (%)

INDICADOR - Força de trabalho empregada na indústria da transformação (%)



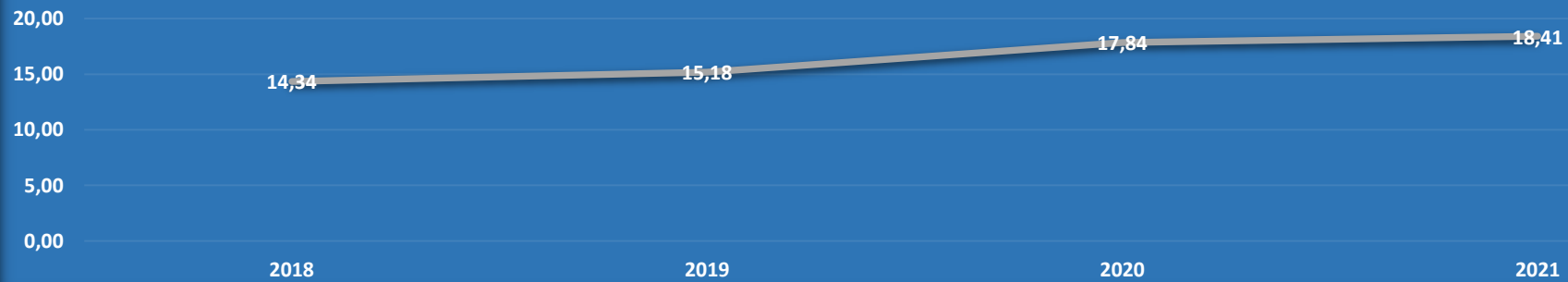
VARIÁVEIS DE CÁLCULO DO INDICADOR				
ANO	VARIÁVEL A	VARIÁVEL B	VARIÁVEL C	RESULTADO DO INDICADOR
	Total de pessoas empregadas na indústria da transformação	Força de trabalho total		
2018	22.173,00	163.230,00		13,58
2019	21.396,00	163.270,00		13,10
2020	20.528,00	160.232,00		12,81
2021	21.876,00	161.198,00		13,57
2022	22.539,00	174.327,00		12,93
2023	21.077,00	184.568,00		11,42
2024	21.597,00	173.796,00		12,43

INDICADOR - Força de trabalho empregada na indústria da transformação (%)

FICHA TÉCNICA DO INDICADOR			
ORIGEM DO INDICADOR	FONTE DO INDICADOR	NORMA	Próprio
		CÓDIGO NA FONTE	P159
		NECESSIDADE DO INDICADOR	S/I
ORGANIZAÇÃO INTERNA	EIXO TEMÁTICO		PRINCIPAL
			SECUNDÁRIA
			H - Economia e renda
			Não possui
VINCULAÇÃO AO PDML	LEGISLAÇÃO		Lei Geral
	(Art e Inciso) - EM ESPECIAL		47 (II), 50 (IV), 52, 53 (II), 62
PRIORIDADE PARA O MUNICÍPIO			Prioritário
CARACTERÍSTICAS DO INDICADOR	EXPRESSÃO	CÁLCULO	Taxa
		TIPO VISUAL	Numérica
		UNIDADE DE MEDIDA	%
	PERIODICIDADE DE ATUALIZAÇÃO		Anual
	RECORTE ESPACIAL		Município
VARIÁVEIS	VARIÁVEL A	DESCRITIVO	Total de pessoas empregadas na indústria da transformação
		FONTE	RAIS MTE
	VARIÁVEL B	DESCRITIVO	Força de trabalho total
		FONTE	IPARDES
	VARIÁVEL C	DESCRITIVO	
		FONTE	
PROCEDIMENTOS DE MENSURAÇÃO	$100 * (\text{Variável A} \div \text{Variável B})$		

INDICADOR - Participação da indústria no PIB municipal

INDICADOR - Participação da indústria no PIB municipal




VARIÁVEIS DE CÁLCULO DO INDICADOR				
ANO	VARIÁVEL A	VARIÁVEL B	VARIÁVEL C	RESULTADO DO INDICADOR
	PIB total do setor industrial de Londrina (R\$)	PIB total de Londrina (R\$)		
2018	2.862.229,00	19.953.188,00		14,34
2019	3.277.002,00	21.591.521,00		15,18
2020	3.871.802,00	21.700.396,00		17,84
2021	4.346.594,63	23.604.749,27		18,41

INDICADOR - Participação da indústria no PIB municipal

FICHA TÉCNICA DO INDICADOR				
ORIGEM DO INDICADOR	FONTE DO INDICADOR	NORMA		PCS/ODS
		CÓDIGO NA FONTE		9.2
		NECESSIDADE DO INDICADOR		S/I
ORGANIZAÇÃO INTERNA	EIXO TEMÁTICO		PRINCIPAL	H - Economia e renda
			SECUNDÁRIA	Não possui
	VINCULAÇÃO AO PDML	LEGISLAÇÃO		Lei Geral
		(Art e Inciso) - EM ESPECIAL		47 (II), 50 (IV), 52, 53 (III), 61
PRIORIDADE PARA O MUNICÍPIO			Prioritário	
CARACTERÍSTICAS DO INDICADOR	EXPRESSÃO	CÁLCULO		Taxa
		TIPO VISUAL		Numérica
		UNIDADE DE MEDIDA		%
	PERIODICIDADE DE ATUALIZAÇÃO			Anual
	RECORTE ESPACIAL			Município
VARIÁVEIS	VARIÁVEL A	DESCRITIVO	PIB total do setor industrial de Londrina (R\$)	
		FONTE	IBGE	
	VARIÁVEL B	DESCRITIVO	PIB total de Londrina (R\$)	
		FONTE	IBGE	
	VARIÁVEL C	DESCRITIVO		
		FONTE		
PROCEDIMENTOS DE MENSURAÇÃO	100 * (Variável A ÷ Variável B)			

INDICADOR - Participação do município no PIB do estado com base nas informações do IBGE

INDICADOR - Participação do município no PIB do estado com base nas informações do IBGE



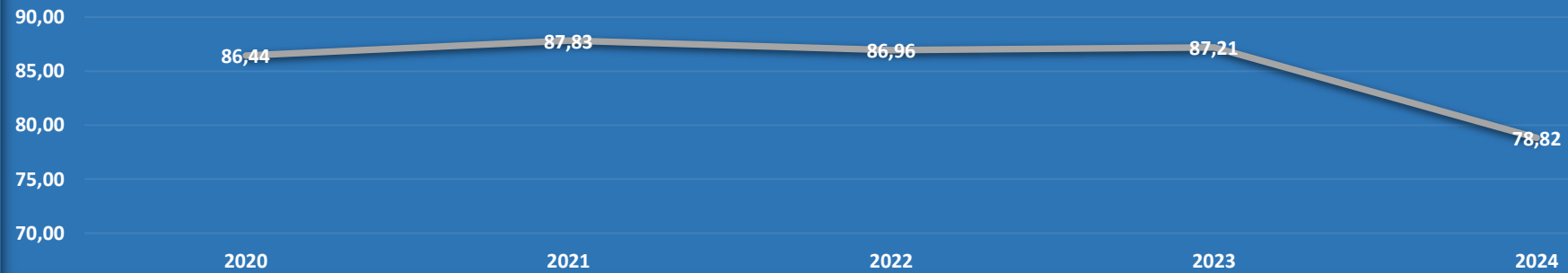
VARIÁVEIS DE CÁLCULO DO INDICADOR				
ANO	VARIÁVEL A	VARIÁVEL B	VARIÁVEL C	RESULTADO DO INDICADOR
	PIB total de Londrina (R\$)	PIB total do Paraná (R\$)		
2020	21.700.396,00	487.930.593,78		4,45
2021	23.604.749,27	549.973.000,00		4,29

INDICADOR - Participação do município no PIB do estado com base nas informações do IBGE

FICHA TÉCNICA DO INDICADOR			
ORIGEM DO INDICADOR	FONTE DO INDICADOR	NORMA	MASTERPLAN
		CÓDIGO NA FONTE	M7
		NECESSIDADE DO INDICADOR	S/I
ORGANIZAÇÃO INTERNA	EIXO TEMÁTICO		H - Economia e renda
	PRINCIPAL		Não possui
	SECUNDÁRIA		Lei Geral
	VINCULAÇÃO AO PDML	LEGISLAÇÃO (Art e Inciso) - EM ESPECIAL	7 (VI)
PRIORIDADE PARA O MUNICÍPIO			Desejável
CARACTERÍSTICAS DO INDICADOR	EXPRESSÃO	CÁLCULO	Taxa
		TIPO VISUAL	Numérica
		UNIDADE DE MEDIDA	%
	PERIODICIDADE DE ATUALIZAÇÃO		Anual
	RECORTE ESPACIAL		Município
VARIÁVEIS	VARIÁVEL A	DESCRITIVO	PIB total de Londrina (R\$)
		FONTE	IBGE
	VARIÁVEL B	DESCRITIVO	PIB total do Paraná (R\$)
		FONTE	IBGE
	VARIÁVEL C	DESCRITIVO	
		FONTE	
PROCEDIMENTOS DE MENSURAÇÃO	100 * (Variável A ÷ Variável B)		

INDICADOR - Rendimento médio real por gênero

INDICADOR - Rendimento médio real por gênero



VARIÁVEIS DE CÁLCULO DO INDICADOR

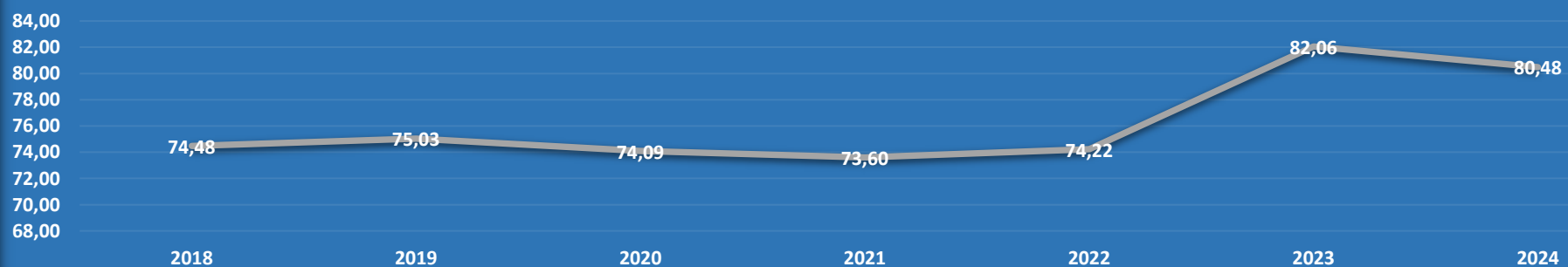
ANO	VARIÁVEL A	VARIÁVEL B	VARIÁVEL C	RESULTADO DO INDICADOR
	Rendimento médio real das mulheres (R\$)	Rendimento médio real dos homens (R\$)		
2020	3.385,52	3.916,68		86,44
2021	3.438,00	3.914,40		87,83
2022	3.422,57	3.935,80		86,96
2023	3.378,07	3.873,47		87,21
2024	3.100,87	3.934,02		78,82

INDICADOR - Rendimento médio real por gênero

FICHA TÉCNICA DO INDICADOR				
ORIGEM DO INDICADOR	FONTE DO INDICADOR	NORMA		PCS/ODS
		CÓDIGO NA FONTE		5.5
		NECESSIDADE DO INDICADOR		S/I
ORGANIZAÇÃO INTERNA	EIXO TEMÁTICO		PRINCIPAL	H - Economia e renda
			SECUNDÁRIA	Não possui
	VINCULAÇÃO AO PDML	LEGISLAÇÃO		Lei Geral
		(Art e Inciso) - EM ESPECIAL		5 (III), 61 (VI)
PRIORIDADE PARA O MUNICÍPIO			Desejável	
CARACTERÍSTICAS DO INDICADOR	EXPRESSÃO	CÁLCULO		Coeficiente
		TIPO VISUAL		Numérica
		UNIDADE DE MEDIDA		Dado relativo
	PERIODICIDADE DE ATUALIZAÇÃO			Anual
	RECORTE ESPACIAL			Município
VARIÁVEIS	VARIÁVEL A	DESCRITIVO	Rendimento médio real das mulheres (R\$)	
		FONTE	RAIS/MTE	
	VARIÁVEL B	DESCRITIVO	Rendimento médio real dos homens (R\$)	
		FONTE	RAIS/MTE	
	VARIÁVEL C	DESCRITIVO		
		FONTE		
PROCEDIMENTOS DE MENSURAÇÃO				100 * (Variável A ÷ Variável B)

INDICADOR - Porcentagem de força de trabalho empregada no setor terciário

INDICADOR - Porcentagem de força de trabalho empregada no setor terciário



VARIÁVEIS DE CÁLCULO DO INDICADOR				
ANO	VARIÁVEL A	VARIÁVEL B	VARIÁVEL C	RESULTADO DO INDICADOR
	Total de pessoas empregadas em atividades comerciais e de serviços	Força de trabalho total		
2018	121.572,00	163.230,00		74,48
2019	122.502,00	163.270,00		75,03
2020	118.709,00	160.232,00		74,09
2021	118.645,00	161.198,00		73,60
2022	129.381,00	174.327,00		74,22
2023	151.455,00	184.568,00		82,06
2024	139.867,00	173.796,00		80,48

INDICADOR - Porcentagem de força de trabalho empregada no setor terciário

FICHA TÉCNICA DO INDICADOR			
ORIGEM DO INDICADOR	FONTE DO INDICADOR	NORMA	Próprio
		CÓDIGO NA FONTE	P164
		NECESSIDADE DO INDICADOR	S/I
ORGANIZAÇÃO INTERNA	EIXO TEMÁTICO		PRINCIPAL
			SECUNDÁRIA
			H - Economia e renda
			Não possui
VINCULAÇÃO AO PDML	LEGISLAÇÃO		Lei Geral
	(Art e Inciso) - EM ESPECIAL		47, 49, 50, 52, 60
PRIORIDADE PARA O MUNICÍPIO			Prioritário
CARACTERÍSTICAS DO INDICADOR	EXPRESSÃO	CÁLCULO	Taxa
		TIPO VISUAL	Numérica
		UNIDADE DE MEDIDA	%
	PERIODICIDADE DE ATUALIZAÇÃO		Anual
	RECORTE ESPACIAL		Município
VARIÁVEIS	VARIÁVEL A	DESCRITIVO	Total de pessoas empregadas em atividades comerciais e de serviços
		FONTE	RAIS MTE
	VARIÁVEL B	DESCRITIVO	Força de trabalho total
		FONTE	IPARDES
	VARIÁVEL C	DESCRITIVO	
		FONTE	
PROCEDIMENTOS DE MENSURAÇÃO	$100 * (\text{Variável A} \div \text{Variável B})$		

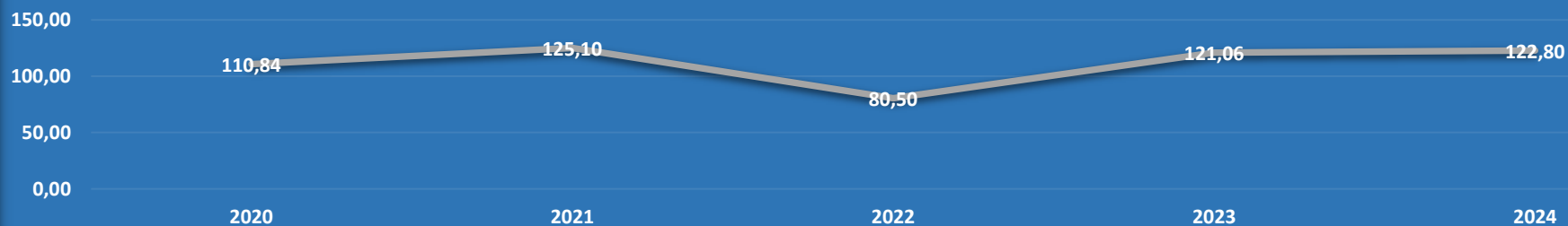
INDICADOR - Acesso ao crédito para pequenos empresários

ANO	VARIÁVEL A
	Existência de serviços de financiamento e crédito para pequenos empresários (ofertado pelo Município) em funcionamento
2020	Sim - em funcionamento
2021	Sim - em funcionamento
2022	Sim - em funcionamento
2023	Sim - em funcionamento
2024	Sim - em funcionamento

FICHA TÉCNICA DO INDICADOR			
ORIGEM DO INDICADOR	FONTE DO INDICADOR	NORMA	PCS/ODS
		CÓDIGO NA FONTE	9.3
		NECESSIDADE DO INDICADOR	S/I
ORGANIZAÇÃO INTERNA	EIXO TEMÁTICO	PRINCIPAL	H - Economia e renda
		SECUNDÁRIA	Não possui
	VINCULAÇÃO AO PDML	LEGISLAÇÃO	Lei Geral
		(Art e Inciso) - EM ESPECIAL	50 (II) 61 (V)
PRIORIDADE PARA O MUNICÍPIO		Desejável	
CARACTERÍSTICAS DO INDICADOR	EXPRESSÃO	CÁLCULO	Descrição
		TIPO VISUAL	Textual
		UNIDADE DE MEDIDA	Descrição
	PERIODICIDADE DE ATUALIZAÇÃO		Anual
	RECORTE ESPACIAL		Município
VARIÁVEIS	VARIÁVEL A	DESCRITIVO	Existência de serviços de financiamento e crédito para pequenos empresários (ofertado pelo Município) em funcionamento
		FONTE	SMTER
PROCEDIMENTOS DE MENSURAÇÃO	Variável A		

INDICADOR - Quantidade produzida de cereais, leguminosas e oleaginosas no município

INDICADOR - Quantidade produzida de cereais, leguminosas e oleaginosas no município



VARIÁVEIS DE CÁLCULO DO INDICADOR

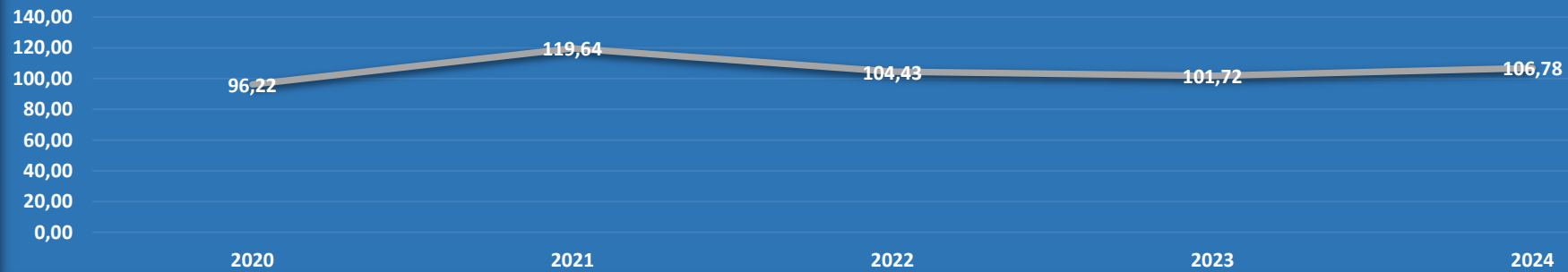
ANO	VARIÁVEL A	VARIÁVEL B	VARIÁVEL C	RESULTADO DO INDICADOR
	Produção total de cereais, leguminosas e oleaginosas do ano anterior (ton.)	Produção total de cereais, leguminosas e oleaginosas de 2 anos atrás (ton.)		
2020	346.494,00	312.604,00		110,84
2021	455.975,00	364.494,00		125,10
2022	367.048,00	455.975,00		80,50
2023	444.361,00	367.048,00		121,06
2024	545.665,00	444.361,00		122,80

INDICADOR - Quantidade produzida de cereais, leguminosas e oleaginosas no município

FICHA TÉCNICA DO INDICADOR			
ORIGEM DO INDICADOR	FONTE DO INDICADOR	NORMA	PCS/ODS
		CÓDIGO NA FONTE	2.3a
		NECESSIDADE DO INDICADOR	S/I
ORGANIZAÇÃO INTERNA	EIXO TEMÁTICO		H - Economia e renda
	PRINCIPAL		Não possui
	SECUNDÁRIA		Lei Geral
	VINCULAÇÃO AO PDML	LEGISLAÇÃO (Art e Inciso) - EM ESPECIAL	18 (II), 50
PRIORIDADE PARA O MUNICÍPIO			Desejável
CARACTERÍSTICAS DO INDICADOR	EXPRESSIONO	CÁLCULO	Coeficiente
		TIPO VISUAL	Numérica
		UNIDADE DE MEDIDA	Dado relativo
	PERIODICIDADE DE ATUALIZAÇÃO		Anual
	RECORTE ESPACIAL		Município
VARIÁVEIS	VARIÁVEL A	DESCRITIVO	Produção total de cereais, leguminosas e oleaginosas do ano anterior (ton.)
		FONTE	IBGE
	VARIÁVEL B	DESCRITIVO	Produção total de cereais, leguminosas e oleaginosas de 2 anos atrás (ton.)
		FONTE	IBGE
	VARIÁVEL C	DESCRITIVO	
		FONTE	
PROCEDIMENTOS DE MENSURAÇÃO	$100 * (\text{Variável A} \div \text{Variável B})$		

INDICADOR - Área plantada de cereais, leguminosas e oleaginosas no município

INDICADOR - Área plantada de cereais, leguminosas e oleaginosas no município



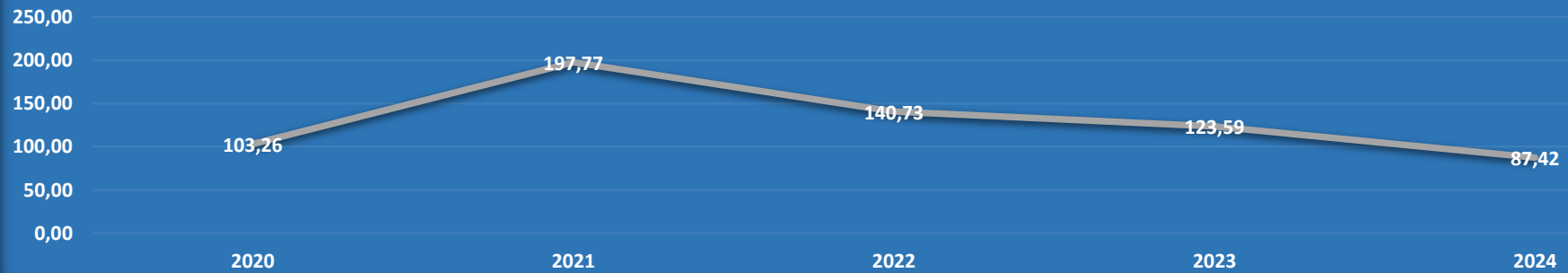
VARIÁVEIS DE CÁLCULO DO INDICADOR				
ANO	VARIÁVEL A	VARIÁVEL B	VARIÁVEL C	RESULTADO DO INDICADOR
	Total de área plantada de cereais, leguminosas e oleaginosas ano anterior (ha)	Total de área plantada de cereais, leguminosas e oleaginosas de 2 anos atrás (ha)		
2020	99.384,00	103.286,00		96,22
2021	118.907,00	99.384,00		119,64
2022	124.179,00	118.907,00		104,43
2023	126.321,00	124.179,00		101,72
2024	134.891,00	126.321,00		106,78

INDICADOR - Área plantada de cereais, leguminosas e oleaginosas no município

FICHA TÉCNICA DO INDICADOR					
ORIGEM DO INDICADOR	FONTE DO INDICADOR	NORMA	PCS/ODS		
		CÓDIGO NA FONTE	2.3b		
		NECESSIDADE DO INDICADOR	S/I		
ORGANIZAÇÃO INTERNA	EIXO TEMÁTICO		H - Economia e renda		
	PRINCIPAL		Não possui		
	SECUNDÁRIA		Lei Geral		
	VINCULAÇÃO AO PDML	LEGISLAÇÃO		18 (II), 50	
(Art e Inciso) - EM ESPECIAL		Desejável			
PRIORIDADE PARA O MUNICÍPIO			Desejável		
CARACTERÍSTICAS DO INDICADOR	EXPRESSIONO	CÁLCULO		Taxa	
		TIPO VISUAL		Numérica	
		UNIDADE DE MEDIDA		%	
	PERIODICIDADE DE ATUALIZAÇÃO			Anual	
	RECORTE ESPACIAL			Município	
VARIÁVEIS	VARIÁVEL A	DESCRIPTIVO	Total de área plantada de cereais, leguminosas e oleaginosas ano anterior (ha)		
		FONTE	IBGE		
	VARIÁVEL B	DESCRIPTIVO	Total de área plantada de cereais, leguminosas e oleaginosas de 2 anos atrás (ha)		
		FONTE	IBGE		
	VARIÁVEL C	DESCRIPTIVO			
		FONTE			
PROCEDIMENTOS DE MENSURAÇÃO	$100 * (\text{Variável A} \div \text{Variável B})$				

INDICADOR - Valor da produção de cereais, leguminosas e oleaginosas no município

INDICADOR - Valor da produção de cereais, leguminosas e oleaginosas no município



VARIÁVEIS DE CÁLCULO DO INDICADOR				
ANO	VARIÁVEL A Valor total da produção de cereais, leguminosas e oleaginosas do ano anterior (R\$)	VARIÁVEL B Valor total da produção de cereais, leguminosas e oleaginosas de 2 anos atrás (R\$)	VARIÁVEL C	RESULTADO DO INDICADOR
2020	273.186.000,00	264.560.000,00		103,26
2021	540.288.000,00	273.186.000,00		197,77
2022	760.371.000,00	540.288.000,00		140,73
2023	939.742.000,00	760.371.000,00		123,59
2024	821.495.000,00	939.742.000,00		87,42

INDICADOR - Valor da produção de cereais, leguminosas e oleaginosas no município

FICHA TÉCNICA DO INDICADOR					
ORIGEM DO INDICADOR	FONTE DO INDICADOR	NORMA	PCS/ODS		
		CÓDIGO NA FONTE	2.3c		
		NECESSIDADE DO INDICADOR	S/I		
ORGANIZAÇÃO INTERNA	EIXO TEMÁTICO		H - Economia e renda		
	PRINCIPAL		Não possui		
	SECUNDÁRIA		Lei Geral		
	VINCULAÇÃO AO PDML	LEGISLAÇÃO		18 (II), 50	
		(Art e Inciso) - EM ESPECIAL	Desejável		
PRIORIDADE PARA O MUNICÍPIO			Desejável		
CARACTERÍSTICAS DO INDICADOR	EXPRESSIONO	CÁLCULO		Coeficiente	
		TIPO VISUAL		Numérica	
		UNIDADE DE MEDIDA		Dado relativo	
	PERIODICIDADE DE ATUALIZAÇÃO			Anual	
	RECORTE ESPACIAL			Município	
VARIÁVEIS	VARIÁVEL A	DESCRIPTIVO	Valor total da produção de cereais, leguminosas e oleaginosas do ano anterior (R\$)		
		FONTE	SEAB PR		
	VARIÁVEL B	DESCRIPTIVO	Valor total da produção de cereais, leguminosas e oleaginosas de 2 anos atrás (R\$)		
		FONTE	SEAB PR		
	VARIÁVEL C	DESCRIPTIVO			
		FONTE			
PROCEDIMENTOS DE MENSURAÇÃO	$100 * (\text{Variável A} \div \text{Variável B})$				



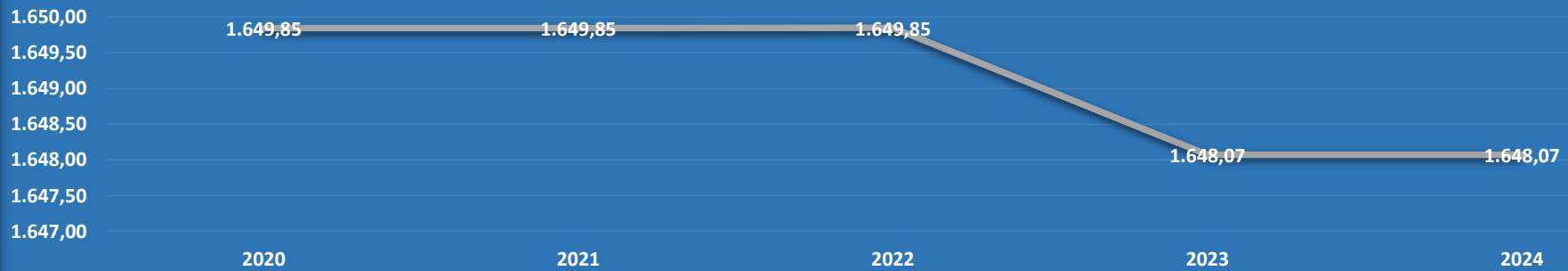
PREFEITURA DO MUNICÍPIO DE LONDRINA
ESTADO DO PARANÁ

EIXO TEMÁTICO

I - Geografia e população

INDICADOR - Área territorial do município (km²)

INDICADOR - Área territorial do município (km²)



VARIÁVEIS DE CÁLCULO DO INDICADOR

ANO	VARIÁVEL A	VARIÁVEL B	VARIÁVEL C	RESULTADO DO INDICADOR
	Total de área do município (km²)			
2020	1.649,85			1.649,85
2021	1.649,85			1.649,85
2022	1.649,85			1.649,85
2023	1.648,07			1.648,07
2024	1.648,07			1.648,07

INDICADOR - Área territorial do município (km²)

FICHA TÉCNICA DO INDICADOR				
ORIGEM DO INDICADOR	FONTE DO INDICADOR	NORMA	Próprio	
		CÓDIGO NA FONTE	P170	
		NECESSIDADE DO INDICADOR	S/I	
ORGANIZAÇÃO INTERNA	EIXO TEMÁTICO		PRINCIPAL 1 - Geografia e população	
	SECUNDÁRIA		Não possui	
	VINCULAÇÃO AO PDML	LEGISLAÇÃO		Lei Geral
		(Art e Inciso) - EM ESPECIAL		39 (I)
PRIORIDADE PARA O MUNICÍPIO			Prioritário	
CARACTERÍSTICAS DO INDICADOR	EXPRESSÃO	CÁLCULO		D. Absoluto
		TIPO VISUAL		Numérica
		UNIDADE DE MEDIDA		Quilômetro quadrado
	PERIODICIDADE DE ATUALIZAÇÃO			Anual
	RECORTE ESPACIAL			Município
VARIÁVEIS	VARIÁVEL A	DESCRITIVO	Total de área do município (km ²)	
		FONTE	IBGE	
	VARIÁVEL B	DESCRITIVO		
		FONTE		
	VARIÁVEL C	DESCRITIVO		
		FONTE		
PROCEDIMENTOS DE MENSURAÇÃO	Variável A			

INDICADOR - População total da cidade

INDICADOR - População total da cidade



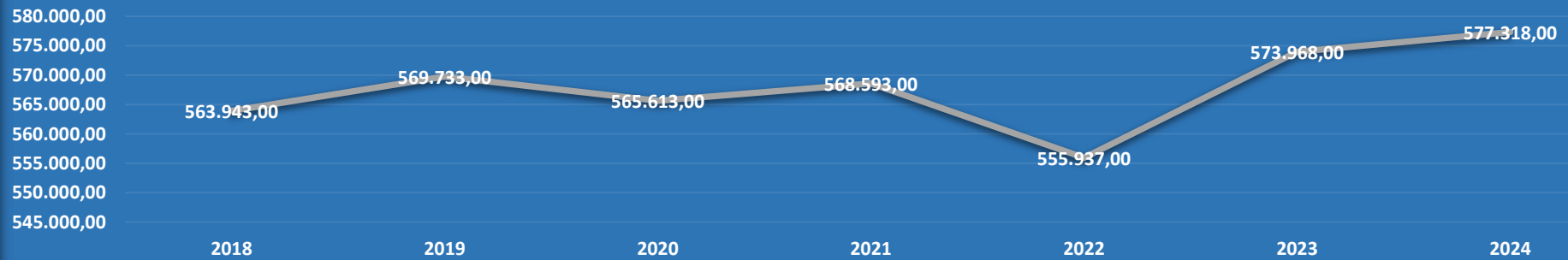
VARIÁVEIS DE CÁLCULO DO INDICADOR				
ANO	VARIÁVEL A	VARIÁVEL B	VARIÁVEL C	RESULTADO DO INDICADOR
2022	População total (cidade) 532.324,00			532.324,00

INDICADOR - População total da cidade

FICHA TÉCNICA DO INDICADOR				
ORIGEM DO INDICADOR	FONTE DO INDICADOR	NORMA		Próprio
		CÓDIGO NA FONTE		P173
		NECESSIDADE DO INDICADOR		S/I
ORGANIZAÇÃO INTERNA	EIXO TEMÁTICO		PRINCIPAL	1 - Geografia e população
			SECUNDÁRIA	Não possui
	VINCULAÇÃO AO PDML	LEGISLAÇÃO		Lei Geral
		(Art e Inciso) - EM ESPECIAL		15, 16, 41
PRIORIDADE PARA O MUNICÍPIO			Prioritário	
CARACTERÍSTICAS DO INDICADOR	EXPRESSÃO	CÁLCULO		D. Absoluto
		TIPO VISUAL		Numérica
		UNIDADE DE MEDIDA		Total absoluto
	PERIODICIDADE DE ATUALIZAÇÃO			Anual
	RECORTE ESPACIAL			Perímetro Urbano - Distrito Sede
VARIÁVEIS	VARIÁVEL A	DESCRITIVO	População total (cidade)	
		FONTE	IPARDES	
	VARIÁVEL B	DESCRITIVO		
		FONTE		
	VARIÁVEL C	DESCRITIVO		
		FONTE		
PROCEDIMENTOS DE MENSURAÇÃO				Variável A

INDICADOR - População total do município

INDICADOR - População total do município



VARIÁVEIS DE CÁLCULO DO INDICADOR

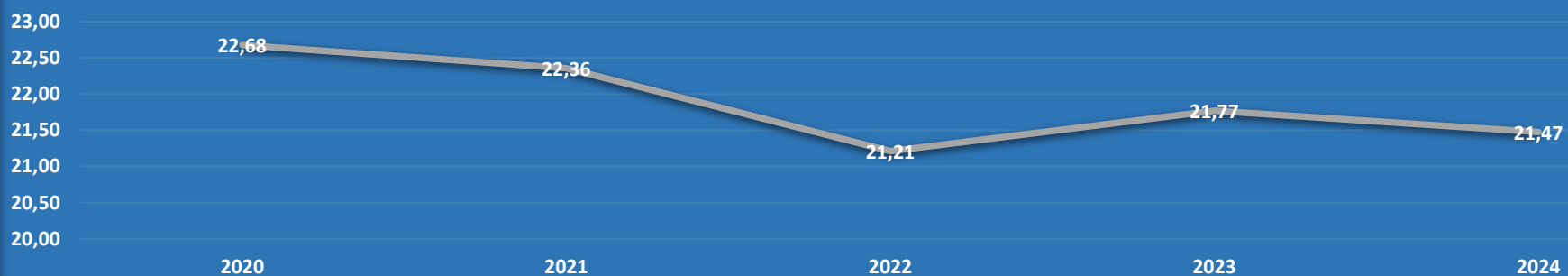
ANO	VARIÁVEL A	VARIÁVEL B	VARIÁVEL C	RESULTADO DO INDICADOR
	População total (município)			
2018	563.943,00			563.943,00
2019	569.733,00			569.733,00
2020	565.613,00			565.613,00
2021	568.593,00			568.593,00
2022	555.937,00			555.937,00
2023	573.968,00			573.968,00
2024	577.318,00			577.318,00

INDICADOR - População total do município

FICHA TÉCNICA DO INDICADOR					
ORIGEM DO INDICADOR	FONTE DO INDICADOR	NORMA		Próprio	
		CÓDIGO NA FONTE		P174	
		NECESSIDADE DO INDICADOR		S/I	
ORGANIZAÇÃO INTERNA	EIXO TEMÁTICO		PRINCIPAL		1 - Geografia e população
	SECUNDÁRIA				Não possui
	VINCULAÇÃO AO PDML	LEGISLAÇÃO		Lei Geral	
		(Art e Inciso) - EM ESPECIAL		15, 16, 41	
PRIORIDADE PARA O MUNICÍPIO			Prioritário		
CARACTERÍSTICAS DO INDICADOR	EXPRESSÃO	CÁLCULO		D. Absoluto	
		TIPO VISUAL		Numérica	
		UNIDADE DE MEDIDA		Total absoluto	
	PERIODICIDADE DE ATUALIZAÇÃO			Anual	
	RECORTE ESPACIAL			Município	
VARIÁVEIS	VARIÁVEL A	DESCRITIVO	População total (município)		
		FONTE	IPARDES		
	VARIÁVEL B	DESCRITIVO			
		FONTE			
	VARIÁVEL C	DESCRITIVO			
		FONTE			
PROCEDIMENTOS DE MENSURAÇÃO	Variável A				

INDICADOR - Porcentagem de crianças e adolescentes da população (0-17 anos)

INDICADOR - Porcentagem de crianças e adolescentes da população (0-17 anos)



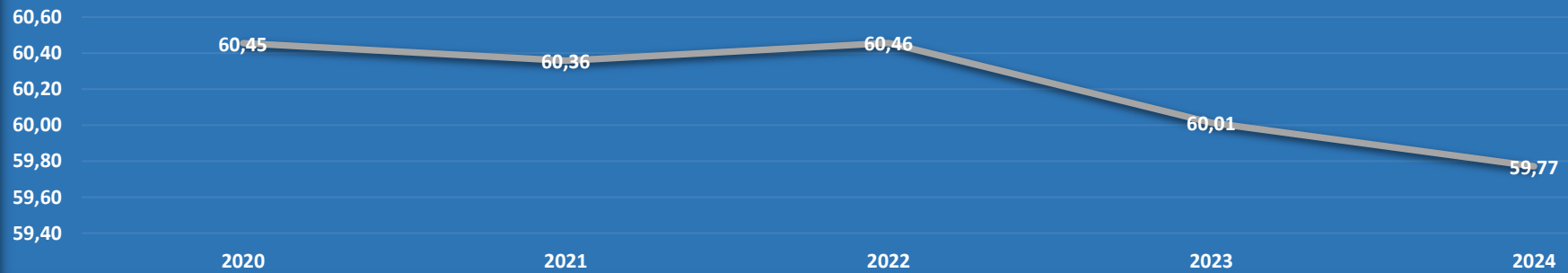
VARIÁVEIS DE CÁLCULO DO INDICADOR				
ANO	VARIÁVEL A	VARIÁVEL B	VARIÁVEL C	RESULTADO DO INDICADOR
	População total entre 0 e 17 anos	População total (município)		
2020	128.268,00	565.613,00		22,68
2021	127.121,00	568.593,00		22,36
2022	117.917,00	555.937,00		21,21
2023	124.944,00	573.968,00		21,77
2024	123.969,00	577.318,00		21,47

INDICADOR - Porcentagem de crianças e adolescentes da população (0-17 anos)

FICHA TÉCNICA DO INDICADOR					
ORIGEM DO INDICADOR	FONTE DO INDICADOR	NORMA	Próprio		
		CÓDIGO NA FONTE	P175		
		NECESSIDADE DO INDICADOR	S/I		
ORGANIZAÇÃO INTERNA	EIXO TEMÁTICO		1 - Geografia e população		
	PRINCIPAL		Não possui		
	SECUNDÁRIA		Não possui		
	VINCULAÇÃO AO PDML	LEGISLAÇÃO		Lei Geral	
		(Art e Inciso) - EM ESPECIAL	41 (XII, XIII)		
PRIORIDADE PARA O MUNICÍPIO			Prioritário		
CARACTERÍSTICAS DO INDICADOR	EXPRESSÃO	CÁLCULO		Taxa	
		TIPO VISUAL		Numérica	
		UNIDADE DE MEDIDA		%	
	PERIODICIDADE DE ATUALIZAÇÃO			Anual	
	RECORTE ESPACIAL			Município	
VARIÁVEIS	VARIÁVEL A	DESCRITIVO	População total entre 0 e 17 anos		
		FONTE	IPARDES		
	VARIÁVEL B	DESCRITIVO	População total (município)		
		FONTE	IPARDES		
	VARIÁVEL C	DESCRITIVO			
		FONTE			
PROCEDIMENTOS DE MENSURAÇÃO	$100 * (\text{Variável A} \div \text{Variável B})$				

INDICADOR - Porcentagem adulta da população (18-59 anos)

INDICADOR - Porcentagem adulta da população (18-59 anos)



VARIÁVEIS DE CÁLCULO DO INDICADOR

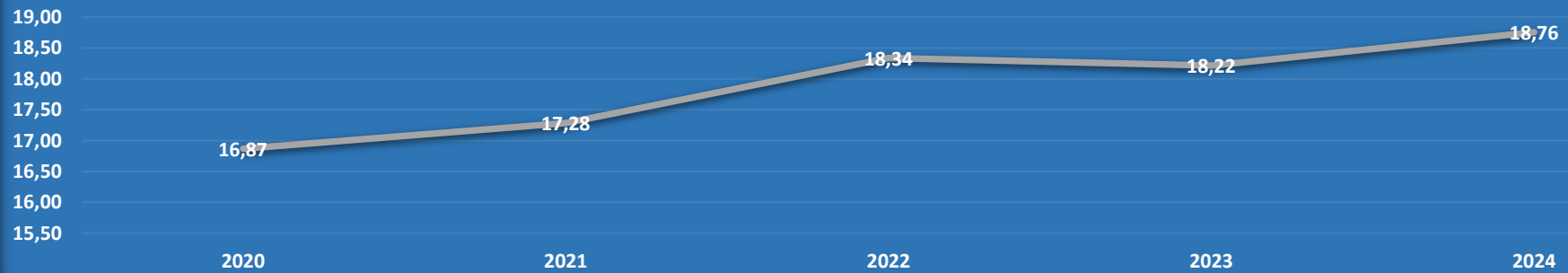
ANO	VARIÁVEL A	VARIÁVEL B	VARIÁVEL C	RESULTADO DO INDICADOR
	População total entre 18 e 59 anos	População total (município)		
2020	341.941,00	565.613,00		60,45
2021	343.196,00	568.593,00		60,36
2022	336.100,00	555.937,00		60,46
2023	344.460,00	573.968,00		60,01
2024	345.070,00	577.318,00		59,77

INDICADOR - Porcentagem adulta da população (18-59 anos)

FICHA TÉCNICA DO INDICADOR			
ORIGEM DO INDICADOR	FONTE DO INDICADOR	NORMA	Próprio
		CÓDIGO NA FONTE	P176
		NECESSIDADE DO INDICADOR	S/I
ORGANIZAÇÃO INTERNA	EIXO TEMÁTICO		PRINCIPAL
			SECUNDÁRIA
			1 - Geografia e população
			Não possui
VINCULAÇÃO AO PDML	LEGISLAÇÃO		Lei Geral
	(Art e Inciso) - EM ESPECIAL		-
PRIORIDADE PARA O MUNICÍPIO			Prioritário
CARACTERÍSTICAS DO INDICADOR	EXPRESSÃO	CÁLCULO	Taxa
		TIPO VISUAL	Numérica
		UNIDADE DE MEDIDA	%
	PERIODICIDADE DE ATUALIZAÇÃO		Anual
	RECORTE ESPACIAL		Município
VARIÁVEIS	VARIÁVEL A	DESCRITIVO	População total entre 18 e 59 anos
		FONTE	IPARDES
	VARIÁVEL B	DESCRITIVO	População total (município)
		FONTE	IPARDES
	VARIÁVEL C	DESCRITIVO	
		FONTE	
PROCEDIMENTOS DE MENSURAÇÃO	$100 * (\text{Variável A} \div \text{Variável B})$		

INDICADOR - Porcentagem idosa da população (+60 anos)

INDICADOR - Porcentagem idosa da população (+60 anos)



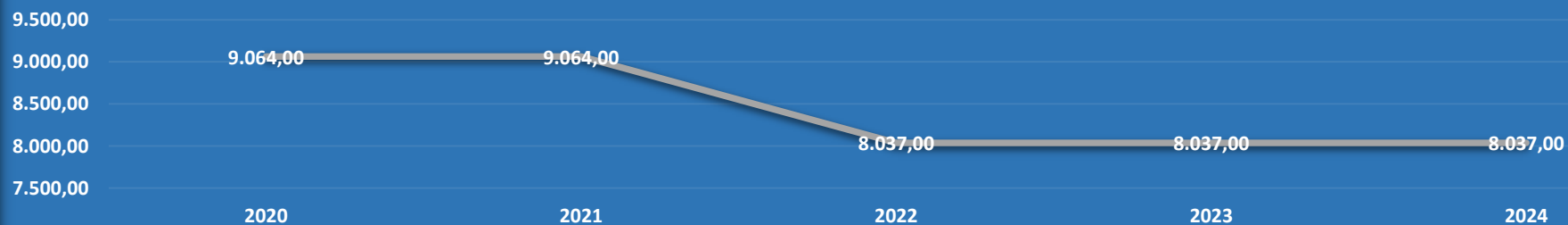
VARIÁVEIS DE CÁLCULO DO INDICADOR				
ANO	VARIÁVEL A	VARIÁVEL B	VARIÁVEL C	RESULTADO DO INDICADOR
	População total com 60 anos ou mais	População total (município)		
2020	95.404,00	565.613,00		16,87
2021	98.276,00	568.593,00		17,28
2022	101.948,00	555.937,00		18,34
2023	104.564,00	573.968,00		18,22
2024	108.279,00	577.318,00		18,76

INDICADOR - Porcentagem idosa da população (+60 anos)

FICHA TÉCNICA DO INDICADOR				
ORIGEM DO INDICADOR	FONTE DO INDICADOR	NORMA	Próprio	
		CÓDIGO NA FONTE	P177	
		NECESSIDADE DO INDICADOR	S/I	
ORGANIZAÇÃO INTERNA	EIXO TEMÁTICO		PRINCIPAL 1 - Geografia e população	
	SECUNDÁRIA		Não possui	
	VINCULAÇÃO AO PDML	LEGISLAÇÃO		Lei Geral
		(Art e Inciso) - EM ESPECIAL		41 (VIII, XVIII)
PRIORIDADE PARA O MUNICÍPIO			Prioritário	
CARACTERÍSTICAS DO INDICADOR	EXPRESSÃO	CÁLCULO		Taxa
		TIPO VISUAL		Numérica
		UNIDADE DE MEDIDA		%
	PERIODICIDADE DE ATUALIZAÇÃO			Anual
	RECORTE ESPACIAL			Município
VARIÁVEIS	VARIÁVEL A	DESCRITIVO	População total com 60 anos ou mais	
		FONTE	IPARDES	
	VARIÁVEL B	DESCRITIVO	População total (município)	
		FONTE	IPARDES	
	VARIÁVEL C	DESCRITIVO		
		FONTE		
PROCEDIMENTOS DE MENSURAÇÃO	100 * (Variável A ÷ Variável B)			

INDICADOR - População residente nos perímetros urbanos dos distritos rurais e patrimônios

INDICADOR - População residente nos perímetros urbanos dos distritos rurais e patrimônios



VARIÁVEIS DE CÁLCULO DO INDICADOR				
ANO	VARIÁVEL A	VARIÁVEL B	VARIÁVEL C	RESULTADO DO INDICADOR
	Total de residentes nos perímetros urbanos dos distritos rurais e patrimônios			
2020	9.064,00			9.064,00
2021	9.064,00			9.064,00
2022	8.037,00			8.037,00
2023	8.037,00			8.037,00
2024	8.037,00			8.037,00

INDICADOR - População residente nos perímetros urbanos dos distritos rurais e patrimônios

FICHA TÉCNICA DO INDICADOR			
ORIGEM DO INDICADOR	FONTE DO INDICADOR	NORMA	Próprio
		CÓDIGO NA FONTE	P179
		NECESSIDADE DO INDICADOR	S/I
ORGANIZAÇÃO INTERNA	EIXO TEMÁTICO		PRINCIPAL 1 - Geografia e população
	SECUNDÁRIA		Não possui
	VINCULAÇÃO AO PDML	LEGISLAÇÃO (Art e Inciso) - EM ESPECIAL	
	PRIORIDADE PARA O MUNICÍPIO		Lei Geral 33
CARACTERÍSTICAS DO INDICADOR	EXPRESSÃO	CÁLCULO	
		TIPO VISUAL	
		UNIDADE DE MEDIDA	
	PERIODICIDADE DE ATUALIZAÇÃO		D. Absoluto Numérica Total absoluto Próximo Censo
	RECORTE ESPACIAL		Perímetro Urbano - Exceto Distrito Sede
VARIÁVEIS	VARIÁVEL A	DESCRITIVO	Total de residentes nos perímetros urbanos dos distritos rurais e patrimônios
		FONTE	IBGE
	VARIÁVEL B	DESCRITIVO	
		FONTE	
	VARIÁVEL C	DESCRITIVO	
		FONTE	
PROCEDIMENTOS DE MENSURAÇÃO	Variável A		



PREFEITURA DO MUNICÍPIO DE LONDRINA
ESTADO DO PARANÁ

EIXO TEMÁTICO

J - Planos, programas e projetos setoriais

INDICADOR - Circuito Verde de integração dos perímetros urbanos dos distritos rurais em implantação ou funcionamento

ANO	VARIÁVEL A
	Circuito Verde de integração dos perímetros urbanos dos distritos rurais em implantação ou funcionamento
2020	Projeto não iniciado
2021	Projeto não iniciado
2022	Projeto não iniciado
2023	Projeto não iniciado
2024	Projeto não iniciado

FICHA TÉCNICA DO INDICADOR			
ORIGEM DO INDICADOR	FONTE DO INDICADOR	NORMA	Próprio
		CÓDIGO NA FONTE	P185
		NECESSIDADE DO INDICADOR	S/I
ORGANIZAÇÃO INTERNA	EIXO TEMÁTICO	PRINCIPAL	J - Planos, programas e projetos setoriais
		SECUNDÁRIA	B - Educação, cultura e lazer
	VINCULAÇÃO AO PDML	LEGISLAÇÃO	Lei Geral
		(Art e Inciso) - EM ESPECIAL	49 (III)
PRIORIDADE PARA O MUNICÍPIO		PPPs	
CARACTERÍSTICAS DO INDICADOR	EXPRESSÃO	CÁLCULO	Sim/Não
		TIPO VISUAL	Textual
		UNIDADE DE MEDIDA	Sim/Não
	PERIODICIDADE DE ATUALIZAÇÃO		Anual
	RECORTE ESPACIAL		Perímetro Urbano - Exceto Distrito Sede
VARIÁVEIS	VARIÁVEL A	DESCRIPTIVO	Circuito Verde de integração dos perímetros urbanos dos distritos rurais em implantação ou funcionamento
		FONTE	0,00
PROCEDIMENTOS DE MENSURAÇÃO	Variável A		

INDICADOR - Programa de compras municipais revisado ou em atualização

ANO	VARIÁVEL A
	Programa de compras municipais revisado ou em atualização
2020	Sim - revisado
2021	Sim - revisado
2022	Sim - revisado
2023	Sim - revisado
2024	Sim - revisado

FICHA TÉCNICA DO INDICADOR			
ORIGEM DO INDICADOR	FONTE DO INDICADOR	NORMA	Próprio
		CÓDIGO NA FONTE	P188
		NECESSIDADE DO INDICADOR	S/I
ORGANIZAÇÃO INTERNA	EIXO TEMÁTICO	PRINCIPAL	J - Planos, programas e projetos setoriais
		SECUNDÁRIA	D - Governança, governo e participação popular
	VINCULAÇÃO AO PDML	LEGISLAÇÃO	Lei Geral
		(Art e Inciso) - EM ESPECIAL	61 (XIII)
PRIORIDADE PARA O MUNICÍPIO		PPPs	
CARACTERÍSTICAS DO INDICADOR	EXPRESSÃO	CÁLCULO	Sim/Não
		TIPO VISUAL	Textual
		UNIDADE DE MEDIDA	Sim/Não
	PERIODICIDADE DE ATUALIZAÇÃO		Anual
	RECORTE ESPACIAL		Município
VARIÁVEIS	VARIÁVEL A	DESCRIPTIVO	Programa de compras municipais revisado ou em atualização
		FONTE	SMGP
PROCEDIMENTOS DE MENSURAÇÃO	Variável A		

INDICADOR - Sistema de Informações para o Planejamento Municipal (SIPLAM) em implantação ou funcionamento

ANO	VARIÁVEL A
	Sistema de Informações para o Planejamento Municipal (SIPLAM) em implantação ou funcionamento
2022	Sim - em implantação
2023	Sim - em implantação
2024	Sim - em implantação

FICHA TÉCNICA DO INDICADOR			
ORIGEM DO INDICADOR	FONTE DO INDICADOR	NORMA	Próprio
		CÓDIGO NA FONTE	P191
		NECESSIDADE DO INDICADOR	S/I
ORGANIZAÇÃO INTERNA	EIXO TEMÁTICO	PRINCIPAL	J - Planos, programas e projetos setoriais
		SECUNDÁRIA	D - Governança, governo e participação popular
	VINCULAÇÃO AO PDML	LEGISLAÇÃO	Lei Geral
		(Art e Inciso) - EM ESPECIAL	138
PRIORIDADE PARA O MUNICÍPIO		PPPs	
CARACTERÍSTICAS DO INDICADOR	EXPRESSÃO	CÁLCULO	Sim/Não
		TIPO VISUAL	Textual
		UNIDADE DE MEDIDA	Sim/Não
	PERIODICIDADE DE ATUALIZAÇÃO		Anual
	RECORTE ESPACIAL		Município
VARIÁVEIS	VARIÁVEL A	DESCRITIVO	Sistema de Informações para o Planejamento Municipal (SIPLAM) em implantação ou funcionamento
		FONTE	Documentos do GTPA e preparatórios da 1ª Conferência e Avaliação do Plano Diretor
PROCEDIMENTOS DE MENSURAÇÃO	Variável A		

INDICADOR - Sistema municipal de gestão e monitoramento dos instrumentos urbanísticos em implantação ou funcionamento

ANO	VARIÁVEL A
	Sistema municipal de gestão e monitoramento dos instrumentos urbanísticos em implantação ou funcionamento
2020	Sim - em implantação
2021	Sim - em implantação
2022	Sim - em implantação
2023	Sim - em implantação
2024	Sim - em implantação

FICHA TÉCNICA DO INDICADOR			
ORIGEM DO INDICADOR	FONTE DO INDICADOR	NORMA	Próprio
		CÓDIGO NA FONTE	P192
		NECESSIDADE DO INDICADOR	S/I
ORGANIZAÇÃO INTERNA	EIXO TEMÁTICO	PRINCIPAL	J - Planos, programas e projetos setoriais
		SECUNDÁRIA	D - Governança, governo e participação popular
	VINCULAÇÃO AO PDML	LEGISLAÇÃO	Lei Geral
		(Art e Inciso) - EM ESPECIAL	37 (III)
	PRIORIDADE PARA O MUNICÍPIO	PPPs	
CARACTERÍSTICAS DO INDICADOR	EXPRESSÃO	CÁLCULO	Sim/Não
		TIPO VISUAL	Textual
		UNIDADE DE MEDIDA	Sim/Não
	PERIODICIDADE DE ATUALIZAÇÃO	Annual	
	RECORTE ESPACIAL	Município	
VARIÁVEIS	VARIÁVEL A	DESCRIPTIVO	Sistema municipal de gestão e monitoramento dos instrumentos urbanísticos em implantação ou funcionamento
		FONTE	Aplicativo com Georrefenciamento dos locais objeto de EIV e Outorga Onerosa tramitados no IPPUL
PROCEDIMENTOS DE MENSURAÇÃO	Variável A		

INDICADOR - Conselho Municipal de Planejamento e Gestão Territorial (ou outro que o venha a substituir) em implantação ou funcionamento

ANO	VARIÁVEL A
	Conselho Municipal de Planejamento e Gestão Territorial (ou outro que o venha a substituir) em implantação ou funcionamento
2020	Projeto não iniciado
2021	Projeto não iniciado
2022	Sim - em funcionamento
2023	Sim - em funcionamento
2024	Sim - em funcionamento

FICHA TÉCNICA DO INDICADOR			
ORIGEM DO INDICADOR	FONTE DO INDICADOR	NORMA	Próprio
		CÓDIGO NA FONTE	P194
		NECESSIDADE DO INDICADOR	S/I
ORGANIZAÇÃO INTERNA	EIXO TEMÁTICO	PRINCIPAL	J - Planos, programas e projetos setoriais
		SECUNDÁRIA	D - Governança, governo e participação popular
	VINCULAÇÃO AO PDML	LEGISLAÇÃO	Lei Geral
		(Art e Inciso) - EM ESPECIAL	124, 127, 128, 135
PRIORIDADE PARA O MUNICÍPIO		PPPs	
CARACTERÍSTICAS DO INDICADOR	EXPRESSÃO	CÁLCULO	Sim/Não
		TIPO VISUAL	Textual
		UNIDADE DE MEDIDA	Sim/Não
	PERIODICIDADE DE ATUALIZAÇÃO		Anual
	RECORTE ESPACIAL		Município
VARIÁVEIS	VARIÁVEL A	DESCRIPTIVO	Conselho Municipal de Planejamento e Gestão Territorial (ou outro que o venha a substituir) em implantação ou funcionamento
		FONTE	IPPUL
PROCEDIMENTOS DE MENSURAÇÃO	Variável A		

INDICADOR - Sistema de Planejamento Municipal em implantação ou funcionamento

ANO	VARIÁVEL A
	Sistema de Planejamento Municipal em implantação ou funcionamento
2022	Sim - em implantação
2023	Sim - em implantação
2024	Sim - em implantação

FICHA TÉCNICA DO INDICADOR			
ORIGEM DO INDICADOR	FONTE DO INDICADOR	NORMA	Próprio
		CÓDIGO NA FONTE	P195
		NECESSIDADE DO INDICADOR	S/I
ORGANIZAÇÃO INTERNA	EIXO TEMÁTICO	PRINCIPAL	J - Planos, programas e projetos setoriais
		SECUNDÁRIA	D - Governança, governo e participação popular
	VINCULAÇÃO AO PDML	LEGISLAÇÃO	Lei Geral
		(Art e Inciso) - EM ESPECIAL	138, 139
PRIORIDADE PARA O MUNICÍPIO		PPPs	
CARACTERÍSTICAS DO INDICADOR	EXPRESSÃO	CÁLCULO	Sim/Não
		TIPO VISUAL	Textual
		UNIDADE DE MEDIDA	Sim/Não
	PERIODICIDADE DE ATUALIZAÇÃO		Anual
	RECORTE ESPACIAL		Município
VARIÁVEIS	VARIÁVEL A	DESCRITIVO	Sistema de Planejamento Municipal em implantação ou funcionamento
		FONTE	Documentos do GTPA e preparatórios da 1ª Conferência e Avaliação do Plano Diretor
PROCEDIMENTOS DE MENSURAÇÃO	Variável A		

INDICADOR - Cadastro e fiscalização dos usuários dos recursos hídricos em implantação ou funcionamento

ANO	VARIÁVEL A
2020	Sim - em funcionamento
2021	Sim - em funcionamento
2022	Sim - em funcionamento
2023	Sim - em funcionamento
2024	Sim - em funcionamento

FICHA TÉCNICA DO INDICADOR			
ORIGEM DO INDICADOR	FONTE DO INDICADOR	NORMA	Próprio
		CÓDIGO NA FONTE	P196
		NECESSIDADE DO INDICADOR	S/I
ORGANIZAÇÃO INTERNA	EIXO TEMÁTICO	PRINCIPAL	J - Planos, programas e projetos setoriais
		SECUNDÁRIA	E - Meio ambiente
	VINCULAÇÃO AO PDML	LEGISLAÇÃO	Lei Geral
		(Art e Inciso) - EM ESPECIAL	43 (VII)
	PRIORIDADE PARA O MUNICÍPIO	PPPs	
CARACTERÍSTICAS DO INDICADOR	EXPRESSÃO	CÁLCULO	Sim/Não
		TIPO VISUAL	Textual
		UNIDADE DE MEDIDA	Sim/Não
	PERIODICIDADE DE ATUALIZAÇÃO	Anual	
	RECORTE ESPACIAL	Município	
VARIÁVEIS	VARIÁVEL A	DESCRITIVO	Cadastro e fiscalização dos usuários dos recursos hídricos em implantação ou funcionamento
		FONTE	ANA
PROCEDIMENTOS DE MENSURAÇÃO	Variável A		

INDICADOR - Política Municipal de Proteção e Centro de Bem-Estar Animal em implantação ou funcionamento

ANO	VARIÁVEL A
	Política municipal de proteção e centro de bem-estar animal em implantação ou funcionamento
2020	Projeto não iniciado
2021	Sim - em implantação
2022	Sim - em implantação
2023	Sim - em implantação
2024	Sim - em funcionamento

FICHA TÉCNICA DO INDICADOR			
ORIGEM DO INDICADOR	FONTE DO INDICADOR	NORMA	Próprio
		CÓDIGO NA FONTE	P197
		NECESSIDADE DO INDICADOR	S/I
ORGANIZAÇÃO INTERNA	EIXO TEMÁTICO	PRINCIPAL	J - Planos, programas e projetos setoriais
		SECUNDÁRIA	E - Meio ambiente
	VINCULAÇÃO AO PDML	LEGISLAÇÃO	Lei Geral
		(Art e Inciso) - EM ESPECIAL	42 (VI)
PRIORIDADE PARA O MUNICÍPIO		PPPs	
CARACTERÍSTICAS DO INDICADOR	EXPRESSÃO	CÁLCULO	Sim/Não
		TIPO VISUAL	Textual
		UNIDADE DE MEDIDA	Sim/Não
	PERIODICIDADE DE ATUALIZAÇÃO		Anual
	RECORTE ESPACIAL		Município
VARIÁVEIS	VARIÁVEL A	DESCRITIVO	Política municipal de proteção e centro de bem-estar animal em implantação ou funcionamento
		FONTE	CMTU
PROCEDIMENTOS DE MENSURAÇÃO	Variável A		

INDICADOR - Plano Municipal de Gestão dos Resíduos Sólidos em implantação ou funcionamento

ANO	VARIÁVEL A
2020	Projeto não iniciado
2021	Sim - em implantação
2022	Sim - em funcionamento
2023	Sim - em funcionamento
2024	Sim - em funcionamento

FICHA TÉCNICA DO INDICADOR			
ORIGEM DO INDICADOR	FONTE DO INDICADOR	NORMA	Próprio
		CÓDIGO NA FONTE	P202
		NECESSIDADE DO INDICADOR	S/I
ORGANIZAÇÃO INTERNA	EIXO TEMÁTICO	PRINCIPAL	J - Planos, programas e projetos setoriais
		SECUNDÁRIA	E - Meio ambiente
	VINCULAÇÃO AO PDML	LEGISLAÇÃO	Lei Geral
		(Art e Inciso) - EM ESPECIAL	42 (X)
	PRIORIDADE PARA O MUNICÍPIO	PPPs	
CARACTERÍSTICAS DO INDICADOR	EXPRESSÃO	CÁLCULO	Sim/Não
		TIPO VISUAL	Textual
		UNIDADE DE MEDIDA	Sim/Não
	PERIODICIDADE DE ATUALIZAÇÃO	Anual	
	RECORTE ESPACIAL	Município	
VARIÁVEIS	VARIÁVEL A	DESCRIPTIVO	Plano municipal de gestão dos resíduos sólidos em implantação ou funcionamento
		FONTE	SEMA
PROCEDIMENTOS DE MENSURAÇÃO	Variável A		

INDICADOR - Programa Calçada para Todos revisado ou em atualização

ANO	VARIÁVEL A
2020	Projeto não iniciado
2021	Projeto não iniciado
2022	Projeto não iniciado
2023	Projeto não iniciado
2024	Projeto não iniciado

FICHA TÉCNICA DO INDICADOR			
ORIGEM DO INDICADOR	FONTE DO INDICADOR	NORMA	Próprio
		CÓDIGO NA FONTE	P212
		NECESSIDADE DO INDICADOR	S/I
ORGANIZAÇÃO INTERNA	EIXO TEMÁTICO	PRINCIPAL	J - Planos, programas e projetos setoriais
		SECUNDÁRIA	F - Equipamentos públicos e infraestrutura
	VINCULAÇÃO AO PDML	LEGISLAÇÃO	Lei Geral
		(Art e Inciso) - EM ESPECIAL	58 (VII)
	PRIORIDADE PARA O MUNICÍPIO	PPPs	
CARACTERÍSTICAS DO INDICADOR	EXPRESSÃO	CÁLCULO	Sim/Não
		TIPO VISUAL	Textual
		UNIDADE DE MEDIDA	Sim/Não
	PERIODICIDADE DE ATUALIZAÇÃO	Anual	
	RECORTE ESPACIAL	Município	
VARIÁVEIS	VARIÁVEL A	DESCRITIVO	Programa Calçada para Todos revisado ou em atualização
		FONTE	0,00
PROCEDIMENTOS DE MENSURAÇÃO	Variável A		

INDICADOR - Adequação do terminal de transporte coletivo de Irerê em execução ou concluída

ANO	VARIÁVEL A
	Projeto e/ou obras de adequação do terminal de transporte coletivo de Irerê em execução ou implantado
2020	Projeto não iniciado
2021	Projeto não iniciado
2022	Projeto não iniciado
2023	Projeto não iniciado
2024	Projeto não iniciado

FICHA TÉCNICA DO INDICADOR			
ORIGEM DO INDICADOR	FONTE DO INDICADOR	NORMA	Próprio
		CÓDIGO NA FONTE	P213
		NECESSIDADE DO INDICADOR	S/I
ORGANIZAÇÃO INTERNA	EIXO TEMÁTICO	PRINCIPAL	J - Planos, programas e projetos setoriais
		SECUNDÁRIA	F - Equipamentos públicos e infraestrutura
	VINCULAÇÃO AO PDML	LEGISLAÇÃO	Lei Geral
		(Art e Inciso) - EM ESPECIAL	54 (V)
PRIORIDADE PARA O MUNICÍPIO		PPPs	
CARACTERÍSTICAS DO INDICADOR	EXPRESSÃO	CÁLCULO	Sim/Não
		TIPO VISUAL	Textual
		UNIDADE DE MEDIDA	Sim/Não
	PERIODICIDADE DE ATUALIZAÇÃO		Anual
	RECORTE ESPACIAL		Perímetro Urbano - Distrito de Irerê
VARIÁVEIS	VARIÁVEL A	DESCRITIVO	Projeto e/ou obras de adequação do terminal de transporte coletivo de Irerê em execução ou implantado
		FONTE	0,00
PROCEDIMENTOS DE MENSURAÇÃO	Variável A		

INDICADOR - Hierarquização do sistema viário urbano revisada ou em atualização

ANO	VARIÁVEL A
	Hierarquização do sistema viário urbano em revisão ou atualizada
2020	Sim - em atualização
2021	Sim - em atualização
2022	Sim - em atualização
2023	Sim - em atualização
2024	Sim - em atualização

FICHA TÉCNICA DO INDICADOR			
ORIGEM DO INDICADOR	FONTE DO INDICADOR	NORMA	Próprio
		CÓDIGO NA FONTE	P220
		NECESSIDADE DO INDICADOR	S/I
ORGANIZAÇÃO INTERNA	EIXO TEMÁTICO	PRINCIPAL	J - Planos, programas e projetos setoriais
		SECUNDÁRIA	G (M) - Planejamento urbano
	VINCULAÇÃO AO PDML	LEGISLAÇÃO	Lei Geral
		(Art e Inciso) - EM ESPECIAL	2 (VI), 58 (II)
	PRIORIDADE PARA O MUNICÍPIO	PPPs	
CARACTERÍSTICAS DO INDICADOR	EXPRESSÃO	CÁLCULO	Sim/Não
		TIPO VISUAL	Textual
		UNIDADE DE MEDIDA	Sim/Não
	PERIODICIDADE DE ATUALIZAÇÃO	Anual	
	RECORTE ESPACIAL	Perímetro Urbano - Distrito Sede	
VARIÁVEIS	VARIÁVEL A	DESCRITIVO	Hierarquização do sistema viário urbano em revisão ou atualizada
		FONTE	CML
PROCEDIMENTOS DE MENSURAÇÃO	Variável A		

INDICADOR - Plano de controle da ocupação em áreas impróprias à urbanização em elaboração ou concluído

ANO	VARIÁVEL A
	Plano de controle da ocupação em áreas impróprias à urbanização em elaboração ou concluído
2020	Projeto não iniciado
2021	Projeto não iniciado
2022	Projeto não iniciado
2023	Projeto não iniciado
2024	Projeto não iniciado

FICHA TÉCNICA DO INDICADOR			
ORIGEM DO INDICADOR	FONTE DO INDICADOR	NORMA	Próprio
		CÓDIGO NA FONTE	P222
		NECESSIDADE DO INDICADOR	S/I
ORGANIZAÇÃO INTERNA	EIXO TEMÁTICO	PRINCIPAL	J - Planos, programas e projetos setoriais
		SECUNDÁRIA	G (OS) - Planejamento urbano
	VINCULAÇÃO AO PDML	LEGISLAÇÃO	Lei Geral
		(Art e Inciso) - EM ESPECIAL	48
PRIORIDADE PARA O MUNICÍPIO		PPPs	
CARACTERÍSTICAS DO INDICADOR	EXPRESSÃO	CÁLCULO	Sim/Não
		TIPO VISUAL	Textual
		UNIDADE DE MEDIDA	Sim/Não
	PERIODICIDADE DE ATUALIZAÇÃO		Anual
	RECORTE ESPACIAL		Município
VARIÁVEIS	VARIÁVEL A	DESCRITIVO	Plano de controle da ocupação em áreas impróprias à urbanização em elaboração ou concluído
		FONTE	0,00
PROCEDIMENTOS DE MENSURAÇÃO	Variável A		

INDICADOR - Plano de Reabilitação de Área Central de Londrina em implantação ou funcionamento

VARIÁVEL A	
ANO	Plano de reabilitação de área central de Londrina em implantação ou funcionamento
2020	Projeto não iniciado
2021	Projeto não iniciado
2022	Projeto não iniciado
2023	Projeto não iniciado
2024	Projeto não iniciado

FICHA TÉCNICA DO INDICADOR			
ORIGEM DO INDICADOR	FONTE DO INDICADOR	NORMA	Próprio
		CÓDIGO NA FONTE	P223
		NECESSIDADE DO INDICADOR	S/I
ORGANIZAÇÃO INTERNA	EIXO TEMÁTICO	PRINCIPAL	J - Planos, programas e projetos setoriais
		SECUNDÁRIA	G (US) - Planejamento urbano
	VINCULAÇÃO AO PDML	LEGISLAÇÃO	Lei Geral
		(Art e Inciso) - EM ESPECIAL	65 (III)
	PRIORIDADE PARA O MUNICÍPIO	PPPs	
CARACTERÍSTICAS DO INDICADOR	EXPRESSÃO	CÁLCULO	Sim/Não
		TIPO VISUAL	Textual
		UNIDADE DE MEDIDA	Sim/Não
	PERIODICIDADE DE ATUALIZAÇÃO	Anual	
	RECORTE ESPACIAL	Município	
VARIÁVEIS	VARIÁVEL A	DESCRITIVO	Plano de reabilitação de área central de Londrina em implantação ou funcionamento
		FONTE	0,00
PROCEDIMENTOS DE MENSURAÇÃO	Variável A		

INDICADOR - Norma ABNT NBR 10151/2019 (ou posterior) em parametrização ou utilização para a medição e avaliação de níveis de pressão sonora em ambientes urbanos

ANO	VARIÁVEL A
	Norma para medição e avaliação de níveis de pressão sonora em parametrização ou em uso
2020	Sim - em uso
2021	Sim - em uso
2022	Sim - em uso
2023	Sim - em uso
2024	Sim - em uso

FICHA TÉCNICA DO INDICADOR			
ORIGEM DO INDICADOR	FONTE DO INDICADOR	NORMA	Próprio
		CÓDIGO NA FONTE	P224
		NECESSIDADE DO INDICADOR	S/I
ORGANIZAÇÃO INTERNA	EIXO TEMÁTICO	PRINCIPAL	J - Planos, programas e projetos setoriais
		SECUNDÁRIA	G (US) - Planejamento urbano
	VINCULAÇÃO AO PDML	LEGISLAÇÃO	Lei Geral
		(Art e Inciso) - EM ESPECIAL	60 (I), 61 (I), 67, 68, 69 (II, III), 70
	PRIORIDADE PARA O MUNICÍPIO	PPPs	
CARACTERÍSTICAS DO INDICADOR	EXPRESSÃO	CÁLCULO	Sim/Não
		TIPO VISUAL	Textual
		UNIDADE DE MEDIDA	Sim/Não
	PERIODICIDADE DE ATUALIZAÇÃO	Anual	
	RECORTE ESPACIAL	Perímetro Urbano - Distrito Sede	
VARIÁVEIS	VARIÁVEL A	DESCRIPTIVO	Norma para medição e avaliação de níveis de pressão sonora em parametrização ou em uso
		FONTE	SEMA
PROCEDIMENTOS DE MENSURAÇÃO	Variável A		