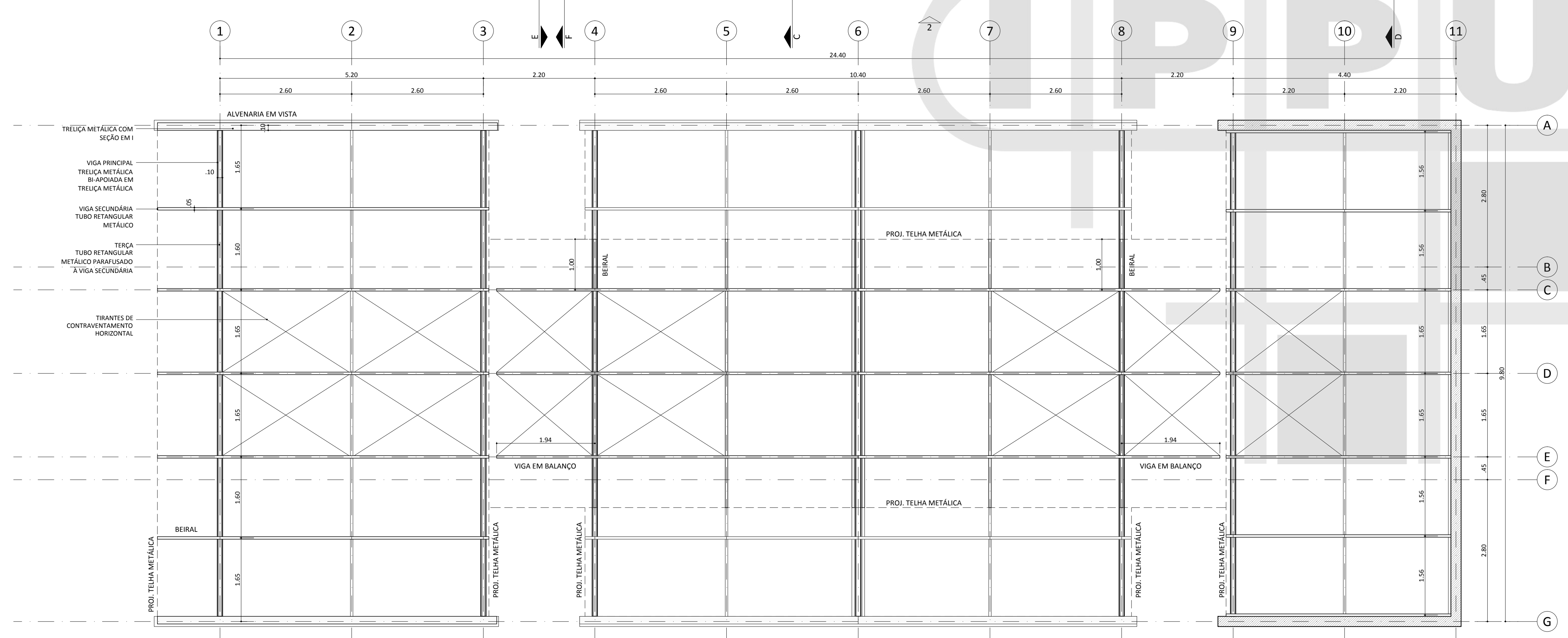


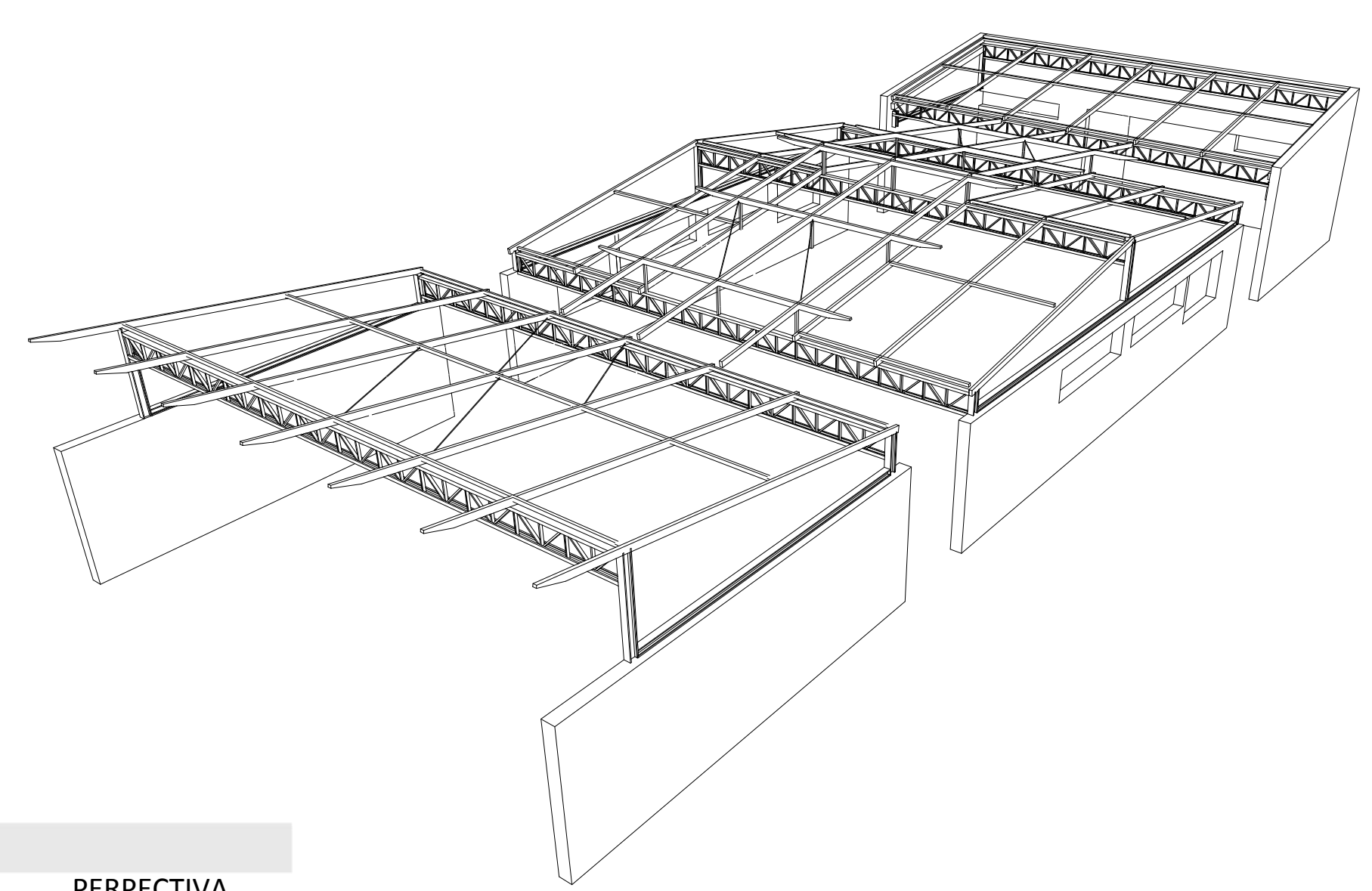
PLANTA - COBERTURA
ESCALA 1:50



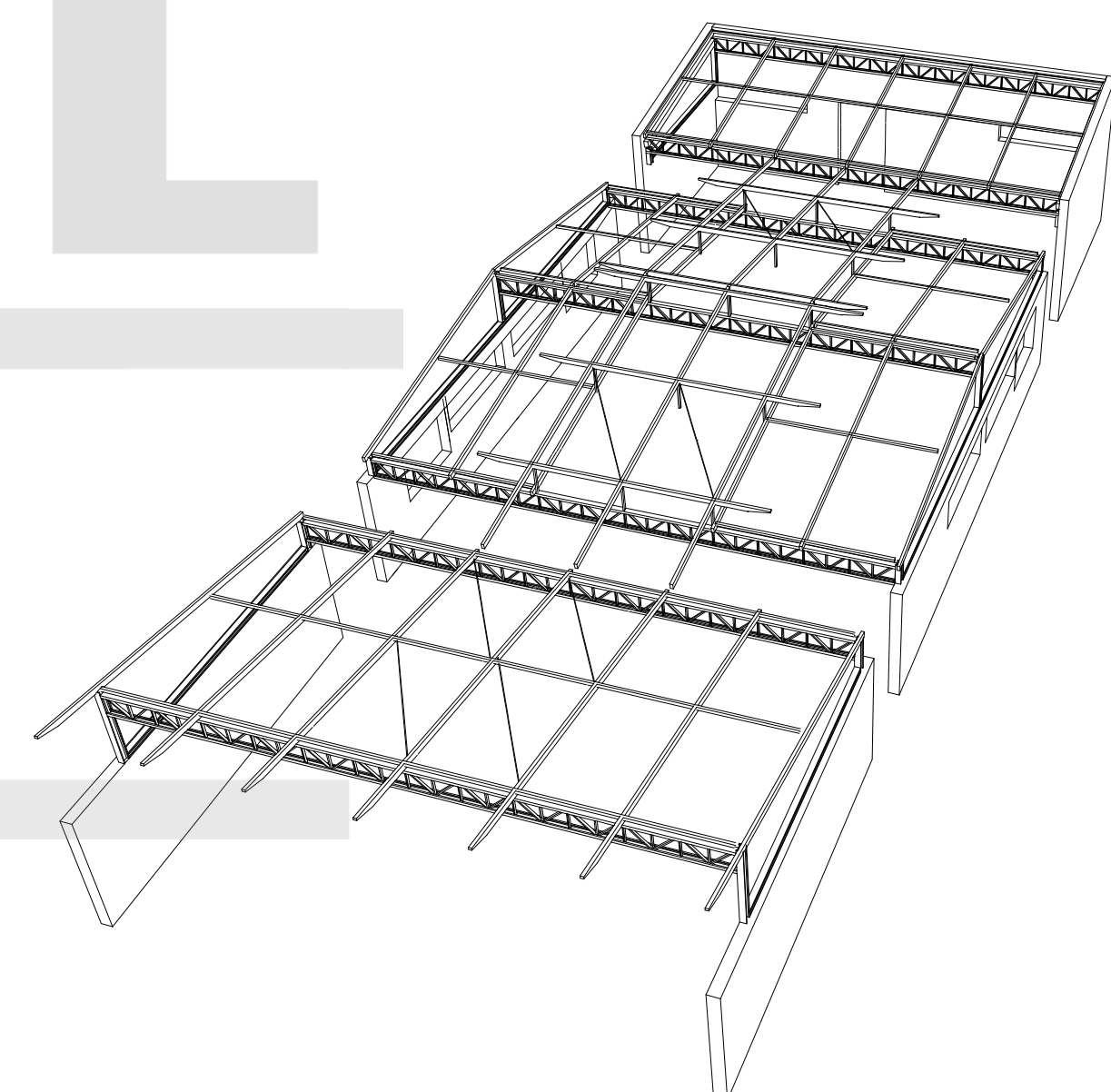
PLANTA - ESQUEMA ESTRUTURAL
ESCALA 1:50

LTI, COR BRANCO

código	descrição
1	TELHA DE AÇO SANDUÍCHE PERFIL TRAPEZOIDAL NO TOPO E PLANO NA FACE INFERIOR; h=5cm; PRÉ-PINTADA COR BRANCO RAL 9003
2	CUMBRILHA EM CHAPA DE AÇO DOBRADA ACABAMENTO IDEM ITEM 1
série d	
DETALHES	
d01	LANTERNIM
d02	ESCAMENTO DA LAJE DA RECEPÇÃO
d03	ARREMATÉ COBERTURA FACHADA
d04	FECHAMENTO FRONT. SUP. FACHADA
d05	DET. TIPO FECHAMENTO SUP. VIDRO
d06	CAIXA NA EXTERMINIDADE DO TELHADO
d07	CAIXA NO ENCONTRO DE ÁGUAS DO TELHADO
RUFOS	
d08-a/d08-b	ABA DE CONCRETO E RUFOS NAS JANELAS
d09-a	ABA DE CONCRETO NA JANELA
d10	PISO INCLINADO NO ACESSO PRINCIPAL
d11	CAIXA DE DRENAGEM DO PÁTIO
d12	SISTEMA DE ABERTURA DO VIDRO ALTO VITANTE
d13	PEITORIL DE GRANITO
d14	LAJE DE CONCRETO
d15	CORTE TRANSVERSAL bB1
d16	AMP. CORTE TRANSVERSAL bB1
d17	AMP. DET. DA BAGUETE DE MADEIRA
d18	CORTE TRANSVERSAL bB3
d19	CORTE LONGITUDINAL bB3
d20	CORTE TRANSVERSAL - TRECHO SECO - bB2, bB3 e bB4
d21	CORTE TRANSVERSAL - TRECHO MOLHADO - bB4
d22	CORTE TRANSVERSAL bB5



PERPECTIVA
sem escala



PERPECTIVA
sem escala

- NOTAS**
- PARA MAIORES INFORMAÇÕES DE ESPECIFICAÇÕES E ACABAMENTOS VER FOLHA DETALHES;
 - DIMENSÕES EM METROS;
 - COTAS DE NÍVEL EM METROS;
 - VERIFICAR DETALHES CONSTRUTIVOS PERTINENTES NAS PRANCHAS DE DETALHAMENTO;
 - EM CASO DE CONFLITO DE INFORMAÇÕES ENTRE O PROJETO GRÁFICO E O CADERNO DE ESPECIFICAÇÕES, PREVALECE A INFORMAÇÃO CONTIDA NOS DESENHOS;
 - EM CASO DE CONFLITO DE INFORMAÇÕES ENTRE AS DIMENSÕES DESENHADAS E AS DIMENSÕES INDICADAS NAS COTAS E NÍVEIS, PREVALECE A INFORMAÇÃO CONTIDA NAS INDICAÇÕES DE COTAS E NÍVEIS;
 - NÃO TIRAR MEDIDAS COM ESCALA;
 - DIMENSIONAMENTO E DETALHAMENTO ESTRUTURAL, PROJETOS DE INSTALAÇÕES ELÉTRICAS, HIDRÁULICAS, TELEFONIA, DADOS, AR-CONDICIONADO, EXAUSTÃO, PAISAGISMO ETC DEVEM SER OBJETO DE PROJETO ESPECÍFICO POR PROFISSIONAL HABILITADO;
 - AS ESPECIFICAÇÕES DOS MATERIAIS DEFINIDAS PELOS FABRICANTES SÃO DE RESPONSABILIDADE DOS MESMOS, ESTES DEVENDO DIMENSIONAR PEÇAS E PERIF. (MADEIRA, ALUMÍNIO, FERRO, AÇO, VIDRO, ETC.) QUE ATENDAM AOS ESFORÇOS NORMAIS DE FUNCIONAMENTO E ESTABILIDADE, INCLUINDO AGENTES EXTERNOS;
 - VEDAÇÃO EM ALVENARIA DE BLOCOS DE CONCRETO (DE ACORDO COM NBR6136, NBR8215, NBR12118, NBR 12118 E DEMAIS NORMAS VIGENTES) APLICÁVEIS P/ O USO PROPOSTO) ASSENTADOS COM ARGAMASSA ADEQUADA;
 - A FABRICAÇÃO DE VIDROS E CAIXILHOS DEVERÁ CONSIDERAR A DEFORMAÇÃO PREVISTA NO PROJETO COMPLEMENTAR ESPECÍFICO DE ESTRUTURA METÁLICA;
 - PREVER CAIMENTO MÍNIMO DE 1% NOS PISOS EXTERNOS;
 - OS DRENOS DEVEM SER LIGADOS A REDE DE CAPTAÇÃO DE ÁGUAS PLUVIAIS;
 - VERIFICAR TODAS AS MEDIDAS E COTAS DE NÍVEL NA OBRA ANTES DE EXECUTAR QUALQUER SERVIÇO.

LONDRINA - PR

PREFEITURA DO MUNICÍPIO DE LONDRINA

IPPU - Instituto de Pesquisa e Planejamento Urbano de Londrina

LOCAL DO CONSELHO TUTELAR

JARDIM DO SOL / LONDRINA-PR

ENDEREÇO: RUA SATURNO, ESQUINA COM AVENIDA ABÉLIO BENATTI

ÁREA: 1.329 m²

PROJETOS RESPONSÁVEIS TÉCNICOS: HUMBERTO CARNEIRO LEAL (A49147-0), SIMONE DE OLIVEIRA FERNANDES VECCHIATTI (A90740-5), AMANDA MALCHIAFFAVA SALVIONI (A58697-8)

NOME DO PROPRIETÁRIO DO TERRENO (PREFEITO): ALEXANDRE LOPES KIREEFF

ASSINATURA RESPONSÁVEL TÉCNICO: _____

ASSINATURA DO PROPRIETÁRIO DO TERRENO (PREFEITO): _____

GOVERNO FEDERAL - SECRETARIA DE DIREITOS HUMANOS DA PRESIDÊNCIA DA REPÚBLICA

PROJETO ARQUITETÔNICO

SEDE DO CONSELHO TUTELAR

ETAPA: PROJETO BÁSICO

AUTOR: SEC. DE DIREITOS HUMANOS DA PRESIDÊNCIA DA REPÚBLICA

DATA REVISÃO: 01/01/2015

DATA PROJ. MUNICÍPIO: 15/09/2014

DADOS DA PRANCHA

DISCIPLINA: ARQUITETURA

TÍTULO: PLANTA DE COBERTURA E PLANTA DO ESQUEMA ESTRUTURAL

ESCALA: INDICADA

NUMERAÇÃO: 04/08

INSTITUTO DE PESQUISA E PLANEJAMENTO URBANO DE LONDRINA

DIRETORIA DE PROJETOS

Av. Duque de Caxias, 635 - 2º Andar CEP 86015-901 Jd. Mazzei Londrina-Paraná Tel: (043) 3372-4723 Fax: (043) 3372-4714

Dir. Presidente: Ignês Dequech Alvares

Gerente de Projetos Urbanísticos e Edificações: Simone de Oliveira Fernandes Vecchiatti

Gerente de Levantamento em Campo e Apoio: Cláudia Stela Monteiro Rodrigues de Padua

Arquiteta e Urbanista: Humberto Carneiro Leal

Arquiteta e Urbanista: Amanda Malchiffava Salvioni

Arquiteta e Urbanista: Tathiane Seria

PROJETO	PRANCHA Nº:	ESCALAS:
PROJETO ARQUITETÔNICO	A04/08	INDICADA
PLANTA DE COBERTURA E PLANTA DO ESQUEMA ESTRUTURAL	ZONEAMENTO:	COEF. APROVEIT.
	ZC6	0,153
TÍTULO	DATA PROJETO:	TAXA OCUP. (%)
EDIFICAÇÃO EM ALVENARIA PARA SEDE DO CONSELHO TUTELAR	15/09/2014	13,59%
LOCAL DA OBRA: RUA SATURNUS, ESQUINA COM AVENIDA ABÉLIO BENATTI ÁREA "A" DA ANEXAÇÃO COM NOVA SUBDIVISÃO DAS QUADRAS Nº 5 E 6, REMANESCENTE DA QUADRA Nº 7, PARTE DA RUA MERCÚRIO (RUA 13) E PARTE DA AV. UNIVERSO (RUA 14), VILA Nº 17 E ÁREAS DE ESCAPAS FORMADAS PELA CONFLUÊNCIA DA AV. UNIVERSO (RUA 14), RUA MERCÚRIO (RUA 13), RUA SATURNUS (RUA 18) E VIELA 17J - JARDIM DO SOL - LONDRINA - PR	CPF / CNPJ:	INSCRIÇÃO NO IPTU:
PROPRIETÁRIO:	75-771-477/0001-70	03030051204600001
PREFEITURA DO MUNICÍPIO DE LONDRINA	DECLARO QUE APROVAÇÃO DO PROJETO NÃO IMPLICA NO RECONHECIMENTO PELA PREFEITURA DO DIREITO DE PROPRIEDADE DO TERRENO. IDENTIFICAÇÃO E ASSINATURA DO PROPRIETÁRIO	
PLANTA DE SITUAÇÃO	PREFEITURA DO MUNICÍPIO DE LONDRINA IDENTIFICAÇÃO E ASSINATURA DOS AUTORES DO PROJETO	
VER PRANCHA 01	HUMBERTO CARNEIRO LEAL ARQUITETO E URBANISTA CAU A49147-0	
	SIMONE DE O. FERNANDES VECCHIATTI ARQUITETA E URBANISTA CAU A90740-5	
	AMANDA MALCHIAFFAVA SALVIONI ARQUITETA E URBANISTA CAU A58697-8	
	IDENTIFICAÇÃO E ASSINATURA DO RESP. PELA EXECUÇÃO:	
QUADRO DE ÁREAS (M²):	ESPAÇO RESERVADO PARA APROVAÇÃO:	
VER PRANCHA 01	ESPAÇO RESERVADO PARA APROVAÇÃO:	
ESPAÇO RESERVADO PARA APROVAÇÃO:	ESPAÇO RESERVADO PARA APROVAÇÃO:	